

SERIE HARDY

AGELESS STRENGTH

R A I N L P N T M S S A F
O L L U V I A I U T S U N
C E A F D E K M N R O P L
A L W U E D L E V E L R E
D E I E Z R X Y H N M I L
E M N R H A R D Y G T O E
R E D Z J S I D L T I P M
A N M A I A V P B H E O E
A T S T O N E L C R M K N
G S P A L D R O C K P H T
U R V I E N T O Z U O A O
A R E N A E W A T E R N S

ARGENTA

We ♥ friendlytile

HARDY

AGELEES STRENGHT

WHITE

CALM

TORTORA

CONCRETE

PLUMB

Stone is a witness to time, to a time which is difficult for us as human beings to imagine. Before we even existed, the mountains were there, attesting to the natural history of the Earth. Stone itself is time; in order to become what it is, millions of years have passed over it, with their dawns, rains, ice, winds, all the elements repeated over and over again, yet always different, to converge in the stone that it has become today.

The Hardy range by Argenta, inspired by stone and emulating its durability, also bears witness to the passing days. Its look and feel, and its strength, speak to us of a time that is beyond us, that was born with the Earth and has seen and lived through all its moments.

Hardy captures these qualities to bring them into our homes. Time and the natural elements have been reduced to their essentials and perfected in their colour, texture and strength. Light, rain, wind, our own lives, what we have been and what we will become, that whole passage of time has been patiently laid down in the stone and then reinvented by Hardy to create new spaces. This is a range which is defined by durability, a durability that speaks to us of strength and permanence in the face of continuous change; and by simple and subtle colours and textures that connect with the natural elements and the energies stored up by the passage of time.

The Hardy range is available in 75x75 / 60x120 / 60x60 / 30x60 rectified glazed porcelain floor tiles and 40x120/30x60 white body wall tiles. Its palette of colours has been developed in the balanced tones of WHITE/ CALM/ TORTORA/ CONCRETE/ PLUMB, allowing it to fit perfectly into different spatial environments.

La piedra es el testigo del tiempo, un tiempo difícil de imaginar para los humanos, antes aun de que siquiera existiésemos allí estaban las montañas dando fe de la historia natural de la Tierra. La piedra misma es tiempo, para ser lo que es por ella han pasado millones de años, han pasado amaneceres, lluvias, hielos, vientos, los elementos repetidos una y otra vez, siempre distintos, para converger en la piedra que es hoy.


Hardy es la serie de Argenta que inspirada en la piedra y emulando su durabilidad se convierte también en testigo del paso de los días. Su aspecto, su fuerza, nos habla de un tiempo que va más allá de nosotros, que nació con la Tierra y que ha visto y vivido sus vidas.

Hardy recoge estas cualidades para traérnoslas a casa. El tiempo y los elementos naturales han sido reducidos a su esencia y se acrisolan en su color, en su textura, en su fortaleza. La luz, la lluvia, los vientos, nuestras vidas, lo que fuimos y lo que seremos, todo ese pasar de los días ha ido sedimentando pacientemente para ser reformulado por Hardy, para crear nuevos espacios. Estamos ante una serie que se define por una durabilidad que nos transmite consistencia y permanencia frente al cambio continuo; y por unos colores y texturas sencillos y sutiles que conectan con los elementos naturales y las energías atesoradas por el paso del tiempo.

La serie Hardy está compuesta por porcelánico rectificado de 75x75 / 60x120 / 60x60 / 30x60 y revestimiento en pasta blanca de 40x120/30x60. Su paleta de colores se ha desarrollado en tonos muy equilibrados WHITE/ CALM/ TORTORA/ CONCRETE/ PLUMB lo que permite una perfecta integración en diferentes conceptos de espacio.



WHITE




CALM



TORTORA



CONCRETE



PLUMB

CAPTURING THE SUN

DURABILITY

The sun, rising and setting every day, casts its light endlessly on stones; and the moon follows it, shining its light on them by night. It is the same sun, yet different every day, that rests upon the stones, allowing them to capture its essence.

Hardy's clear tones bear witness to the thousand lights of the sun in all its clarity, as if in the course of its timeless rising and setting they had stolen one of its rays to make their own light. Hardy White and Hardy Calm create bright, vivid and tranquil spaces. Spaces where light doesn't burn, but gives life. They capture the joyful and living character of light, of the sun which is the source of life

...

El sol que se alza y se esconde cada día proyecta sin cesar su luz sobre las piedras. La luna proyecta su luz para iluminarlas de nuevo. Es el mismo sol, distinto cada día, que se posa sobre las piedras para que estas lo capturen.

Los tonos claros de Hardy atestiguan las mil luces del sol en su claridad, como si en su alzarse y posarse intemporal le hubiesen robado un rayo para hallar su propia luz. Hardy White y Hardy Calm crean espacios luminosos, vivos y tranquilos. Espacios donde la luz no quema sino que da vida. Recogen el carácter alegre y vivo de la luz, del sol que es fuente de vida.



HARDY WHITE+HARDY DECOR CONCRETE
60x120 cm/24"x48" RC [MC] + 30x60cm/11,8"x24" RC



HARDY WHITE + HARDY DECOR CONCRETE
60x120 cm/24"x48" RC [MC] + 30x60cm/11,8"x24" RC



HARDY CALM + HARDY RIB-LINE CALM
60x120 cm/24"x48" RC [MC] + 40x120cm/16"x48"RC

THE CHISEL OF THE WIND

STRENGHT

Bare stone, exposed to the wind, to the winds, always the same, yet always different. The wind is a patient chisel that visits the rock, runs over it, cleans and polishes it.

Like stones sculpted by the air, Hardy's mid-tone captures in its texture and colour this age-old movement of the wind. Stones create spaces traversed by the air, austere yet capricious. Austere, because the wind has simply allowed the stone, the essence, to be. Capricious, because the wind has transformed the space into a vast musical instrument through which the notes of time pass.

Hardy Tortora glazed porcelain flooring reflects that austere but elegant character, which reduces the space to its most essential elements while creating an impression of strength and individuality.

• • •

La piedra desnuda, expuesta al viento, a los vientos, cada día el mismo, cada día distinto. Es un cincel paciente que visita la roca, la recorre, la limpia y la pule.

Como las piedras esculpidas por el aire, el tono medio de Hardy retoma en su textura y su color este pasar milenario del viento. Crean lugares transitados por el aire, espacios austeros y a la vez caprichosos. Austeros porque el viento solo ha dejado ser a la piedra, a la esencia. Caprichosos porque el viento ha convertido el espacio en un gran instrumento musical por el que pasan las notas de los tiempos.

El pavimento porcelánico Hardy Tortora recoge este carácter austero pero elegante, que reduce el espacio a los elementos más esenciales y que sin embargo le imprime fuerza y un carácter personal.



HARDY CALM + HARDY DECOR CALM
60x120 cm/24"x48" RC [MC] + 60x60 cm/24"x24" RC [MC]



HARDY TORTORA
60x120 cm/24"x48" RC [MC] + 40x120cm/16"x48" RC



HARDY TORTORA + HARDY DECOR TORTORA
60x120 cm/24"x48" RC [MC] + 60x60 cm/24"x24" RC [MC]

THE PATIENCE OF THE RAIN

RESILIENCE

The stone that lies concealed within the mountain seems indifferent to the passage of time, yet patiently and almost imperceptibly the rain is filtered through the rocks, gradually depositing the days into the stone which it will one day become. The rain permeates the stone, becomes one with it, paints its colour, shapes its texture.

Hardy's dark tones pay homage to this traditional stone typical of rainy climates, to its strength, its intimate character, its delicate light. The Concrete and Plumb colours of the Hardy range create intimate spaces of comfort, spaces where you can just be and revive after a busy day.

• • •

La piedra oculta en la montaña parece ajena al paso del tiempo pero por ella se va filtrando una lluvia paciente, apenas imperceptible, que va sedimentando los días en la piedra que será. La lluvia impregna la piedra, se hace una con ella, pinta su color, modela su textura.

Los tonos oscuros de Hardy rinden homenaje a esta piedra tradicional de los climas lluviosos, a su fortaleza, a su carácter íntimo, a su luz delicada. Los colores Concrete y Plumb de la serie Hardy crean espacios de confort, íntimos, donde estar y recomponerse del ajetreo diario.



HARDY PLUMB + HARDY WHITE +RIB-LINE WHITE
75x75 cm / 30"x30" RC [MC] + 40x120 cm / 16"x48" RC



HARDY PLUMB + HARDY CALM + RIB-LINE CALM
60x60 cm / 24"x24" RC [MC] + 40x120 cm / 16"x48" RC



HARDY CONCRETE + CROP-LINE CONCRETE
60x120 cm / 24"x48" RC [MC] + 30x60cm/ 11,8"x24" RC

GLAZED PORCELAIN + COLOUR BODY + RECTIFIED + RELIEF + MATT
 PORCELÁNICO + MASA COLOREADA + RECTIFICADO + RELIEVE + MATE
 75x75 cm/30"x30" + 60x120 cm/24"x48" + 60x60 cm/24"x24" + 30x60 cm/11.8"x24"



COLOURS: / COLORES:



HARDY WHITE



HARDY CALM



HARDY TORTORA




HARDY CONCRETE



HARDY PLUMB

SIZES: / FORMATOS:



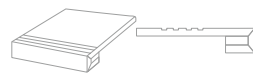
HARDY
75x75 cm/30"x30"
RC [MC] **M724**

HARDY
60x120 cm/24"x48"
RC [MC] **M894**

HARDY
60x60 cm/24"x24"
RC [MC] **M683**

HARDY
30x60 cm/11.8"x24"
RC [MC] **M564**

GRADONE STRAIGHT:
PELDAÑO GRADONE:



75x75 cm/30"x30" [MC] **P821**
 60x120 cm/24"x48" [MC] **P1513**
 60x60 cm/24"x24" [MC] **P749**
 30x60 cm/11.8"x24" [MC] **P749**

SKIRTING: / RODAPIÉ:

75x8 cm/30"x3" [MC] **P156**
 60x8 cm/24"x3" LX [MC] **P097**
 120x9.8 cm/48"x4" [MC] **P270**



75x8 cm 60x8 cm 120x9.8 cm

COLOURS: / COLORES:



HARDY DECOR CALM



HARDY DECOR TORTORA




HARDY DECOR CONCRETE

ADDITIONAL INFORMATION: / INFORMACIÓN ADICIONAL:

This product has different designs in the same box, in a random pattern.
 Este producto posee varios diseños diferentes que se sirven en la misma caja de forma aleatoria.

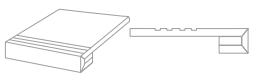
Protecting the product during placement and appropriate cleaning after grouting and other work are part of a correct fitting process.
 For more information, see: www.argentaceramica.com
 La protección del producto durante su colocación y una adecuada limpieza posterior al rejuntado y las obras, hacen parte de un correcto proceso de instalación.
 Para más información sobre la colocación y el rejuntado del mismo ir a la página web: www.argentaceramica.com

SIZES: / FORMATOS:



HARDY DECOR
60x60 cm/24"x24"
RC [MC] **M683**

GRADONE STRAIGHT:
PELDAÑO GRADONE:



60x60 cm/24"x24" [MC] **P749**

SKIRTING: / RODAPIÉ:

60x8 cm/24"x3" [MC] **P097**



60x8 cm

WALL TILE + WHITE BODY + RECTIFIED + MATT + RELIEF
 AZULEJO + PASTA BLANCA + RECTIFICADO + MATE + RELIEVE
 40x120 cm/16"x48"




COLOURS: / COLORES:




HARDY WHITE




RIB-LINE WHITE



HARDY CALM




RIB-LINE CALM



HARDY TORTORA



RIB-LINE TORTORA



HARDY CONCRETE




RIB-LINE CONCRETE

SIZES: / FORMATOS:



HARDY
 40x120 cm/16"x48"
 RC M654




RIB-LINE
 40x120 cm/16"x48"
 RC M723

WALL TILE + WHITE BODY + RECTIFIED + MATT + RELIEF
 AZULEJO + PASTA BLANCA + RECTIFICADO + MATE + RELIEVE
 30x60 cm/11.8"x24"




COLOURS: / COLORES:



HARDY WHITE




CROP-LINE WHITE



HARDY CALM



CROP-LINE CALM




HARDY DECOR CALM




HARDY TORTORA



CROP-LINE TORTORA




HARDY DECOR TORTORA



HARDY CONCRETE



CROP-LINE CONCRETE




HARDY DECOR CONCRETE

ADDITIONAL INFORMATION: / INFORMACIÓN ADICIONAL:



This product has different designs in the same box, in a random pattern.
 Este producto posee varios diseños diferentes que se sirven en la misma caja de forma aleatoria.

SIZES: / FORMATOS:



HARDY
 30x60 cm/11.8"x24"
 RC M395



CROP-LINE
 30x60 cm/11.8"x24"
 RC M458



HARDY DECOR
 30x60 cm/11.8"x24"
 RC M458

RELATED SERIE:

CORE

GLAZED PORCELAIN + COLOUR BODY + RECTIFIED + RELIEF + MATT

PORCELÁNICO + MASA COLOREADA + RECTIFICADO + RELIEVE + MATE

75x150 cm/30"x60" + 37,5x150 cm/15"x60" + 90x90 cm/36"x36" + 75x75 cm/30"x30" + 37,5x75 cm/15"x30" + 60x60 cm/24"x24" + 30x60 cm/11.8"x24"


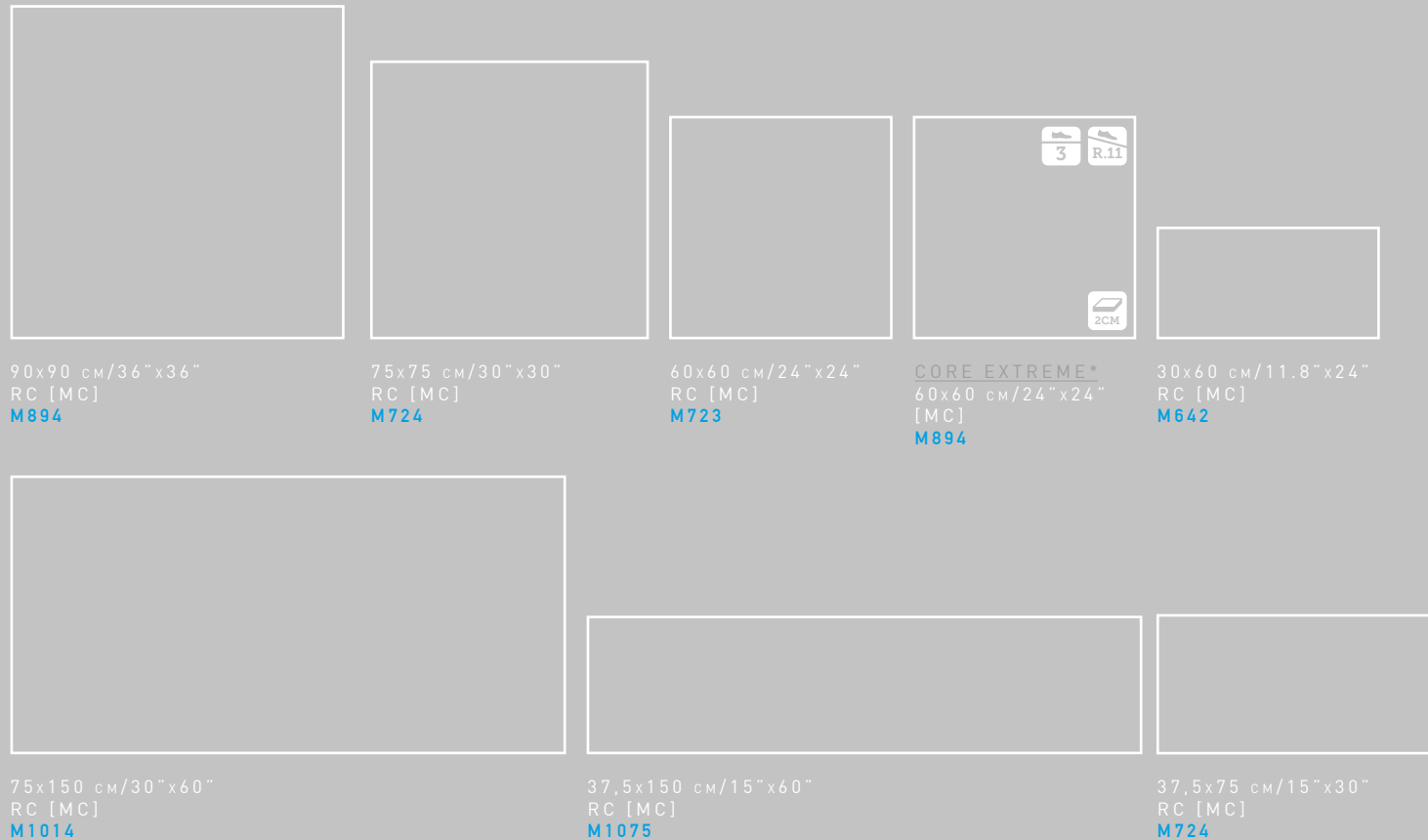


For the CORE series development, we have worked with the same tones as in the MIMESIS and HARDY series, thus achieving the harmony between these three series and allowing numerous combinations adapted to the needs of each space.

Para el desarrollo de la serie CORE, se ha trabajado con los mismos tonos de la serie MIMESIS y HARDY, consiguiendo la armonía entre estas tres series y permitiendo múltiples combinaciones adaptadas a las necesidades de cada espacio.

FORMATS

FORMATOS



RELATED SERIE:

MIMESIS

GLAZED PORCELAIN + COLOUR BODY + RECTIFIED + RELIEF + MATT
PORCELÁNICO + MASA COLOREADA + RECTIFICADO + RELIEVE + MATE
25x150 cm/10"x60"




For the MÍMESIS series development, we have worked with the same tones as in the CORE and HARDY series, thus achieving the harmony between these three series and allowing numerous combinations adapted to the needs of each space.

Para el desarrollo de la serie MÍMESIS, se ha trabajado con los mismos tonos de la serie CORE y HARDY, consiguiendo la armonía entre estas tres series y permitiendo múltiples combinaciones adaptadas a las necesidades de cada espacio.

FORMATS

FORMATOS



25x150 cm/10"x60"
RC [MC]
M1014



S N O W



A R G E N T



T O R T O R A



C O N C R E T E



A M B R E



P L U M B

ARGENTA

CATÁLOGO HARDY

Edition/Edición 1 | Ref: 05462

Edited and designed: / Editado y diseñado:
ARGENTA CERÁMICA S.L.

Publishing: / Publicado:
FEBRUARY 2017

Printed: / Impreso:
SPAIN

LEGAL INFORMATION: / INFORMACIÓN LEGAL:

© ARGENTA CERÁMICA S.L. Reserves the right to introduce modifications or changes as deemed appropriated. All colours in this catalogue should be considered as approximated. The entire contents of this catalogue are copyright. No pictures, texts, illustrations or graphic concepts may be reproduced, either wholly or partially, without the express permission of ARGENTA CERÁMICA S.L.

© ARGENTA CERÁMICA S.L. Se reserva el derecho de hacer variaciones y modificaciones que se consideren oportunas. A causas de los procesos de impresión, los colores que aparecen en este catálogo deben considerarse aproximados, no exactos. La información de este catálogo está protegida en su totalidad por copyright. Está prohibida la reproducción total o parcial de los textos, ilustraciones, imágenes y representaciones gráficas sin la autorización expresa de ARGENTA CERÁMICA S.L.

ARGENTA CERÁMICA S.L.

Pol. Ind. Vall d'Alba, vial 5, parcela 2
12194 Vall d'Alba (Castellón) SPAIN

OFFICES: Crta. Viver-Puerto de Burriana, Km. 61,5
12540 Vila-real (Castellón) SPAIN
Aptdo. de Correos 618

www.argentaceramica.com

argenta@argentaceramica.com

SPAIN: comercial@argentaceramica.com

INTERNACIONAL: export@argentaceramica.com

t. +34 964 324 003

f. +34 964 324 006



CERTIFICATIONS: / CERTIFICACIONES:



 This catalogue has been made respecting the environment. | Este catálogo está hecho respetando el medio ambiente.