

ARGENTA



dedication
innovation & proximity

novelties CERSAIE 2024



dedication,
innovation & proximity

company concept
concepto de empresa

1999
Argenta is incorporated.
Constitución de Argenta.

2000
First Cerámicas Argenta logo.
Primer Logotipo de Cerámicas Argenta.



2003
The first factory of its own and its first production line (Factory 1).
Primera factoría propia y primera línea de producción (Factoría 1).

2005
A second production line is added.
Se incorpora la segunda línea de producción.



2008
The INKJET system is added to production.
Se incorpora el sistema INKJET a la producción.

2010
The Onda and Vilafamés factory opens.
Apertura de la factoría en Onda y Vilafamés.

2013
The Onda production plant is added (Factory 3).
Se incorpora la Planta de producción de Onda (Factoría 3).

2014
The Friendlytile concept is created and Argenta's logo is adapted.
Nace el concepto Friendlytile y adaptación del Logotipo de Argenta.



2015
The entire production of Factory 1 (Vall d'Alba) is moved over to porcelain.
Toda la producción de la Factoría 1 (Vall d'Alba) se realiza en Porcelánico.

2017
Inauguration and Main Sponsorship of Villarreal C.F.'s Estadio de la Cerámica football stadium.
Last adaptation of Argenta's logo.

Inauguración y Patrocinio Principal del Estadio de la Cerámica del Villarreal C.F.
Última adaptación del Logotipo de Argenta.



2018
The entire production of white body is added to the Onda Plant (Factory 2).
Se incorpora la Planta de Onda (Factoría 2), toda la producción de Pasta Blanca.

2019
The covered logistic centre is added (CL2 - Onda).
Se incorpora el Centro Logístico 2 cubierto de Onda (CL2).

2020
The Showroom is completely updated and the Heart concept is created.
Se actualiza por completo el Showroom y se crea el concepto Heart.



2021
The Factory 5 (Vall d'Alba) production plant is added.
Se incorpora la planta de producción Factoría 5 (Vall d'Alba).



25th anniversary of the constitution of Argenta Cerámica.
25 aniversario de la constitución de Argenta Cerámica.

Friendlytile concept

In little more than a decade, Argenta has managed to consolidate a young, dynamic team, that is continually being trained, which researches the current market, meeting its needs with technical and aesthetic ceramic solutions. It has more than 700 people working in 5 factories, which is an important source of income and welfare for the community.

It is committed to developing a new generation of high added-value solutions, the result of research and the most advanced technology implemented by a highly-qualified technical team. Lastly, it has a close relationship with suppliers and customers, strategic alliances that allow them to join forces and perform integrated management of services, with resulting benefits for everyone, creating a business model based on trust, teamwork and mutual benefit.

Argenta's management already has an ambitious expansion plan underway, aimed at increasing the capacity of its production plants, as well as implementing an international expansion plan, increasing its share of foreign markets and consolidating its leadership in the industry.

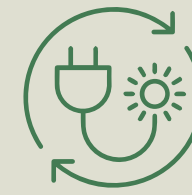
Friendlytile como concepto de empresa.

En poco más de una década, Argenta ha logrado consolidar un equipo joven y dinámico en continua formación, que investiga el mercado actual, satisfaciendo con soluciones cerámicas técnicas y estéticas sus necesidades. Son más de 700 personas distribuidas en 5 factorías, una importante fuente de ingresos y bienestar para su comunidad.

Su desarrollo de producto apuesta por una nueva generación de soluciones de alto valor añadido, fruto de la investigación y el uso de la más avanzada tecnología implementada por un equipo técnico cualificado. Y por último, una estrecha relación con proveedores y clientes, alianzas estratégicas que aúnan esfuerzos y permiten una gestión integral de los servicios, con la consecuente retribución de beneficios para todos, lo que conforma un modelo empresarial que apuesta por la confianza, el trabajo en equipo y el beneficio mutuo.

Desde la dirección de Argenta se ha puesto en marcha un ambicioso plan de ampliación en el que se propone aumentar su capacidad de sus centros productivos así como la puesta en marcha de un plan de expansión internacional, aumentando su cuota en los mercados exteriores y consolidando su liderazgo en el sector.





XS is Extra Slim

XS PRODUCT LINE, REDUCED THICKNESS, LIGHTER AND MORE SUSTAINABLE.

The thicknesses of the ceramic units in the XS product line created by the Argenta have been optimised with measurements of less than 7 millimetres, while maintaining the same technical and aesthetic features. This sustainable solution is the result of our effort and commitment to preserve the environment.

This innovative product reflects substantial improvements at several key points in the Argenta value chain. Such as:

Production: A substantial reduction in CO₂ emissions in the manufacture of the material itself. This includes a 50% reduction in pollutants such as SO₂ (sulphur) and VOCs (volatile organic compounds). We have also managed to reduce the use and consumption of inks and glazes.

Logistics: R&D has enabled us to generate better cost efficiency throughout the logistics process. This is due to the lighter weight and smaller space taken up by the new XS lightweight ceramic units, creating a load saving of up to 40% per trip, since more can be loaded in the same space. In addition, an exhaustive study of each format has been carried out to produce a safe pallet that can lift loads without making transport more difficult.

Installation: XS ceramic materials have clear advantages over conventional materials when it comes to fitting tiles. These products are lighter and easier to handle, enabling more accurate and efficient installation, cutting costs and installation times.

Aesthetics: XS products are available in various formats and types, in both the porcelain tile and wall tile ranges. In addition to expanding the possibilities for the use of ceramics, these units meet the aesthetic needs of architects and interior designers. It even improves their appearance thanks to their flatness and uniformity, making it possible to create a contemporary minimalist aesthetic.

Technical Characteristics: The technological advances implemented by at Argenta in developing the XS product allow it to maintain the same technical performance in terms of resistance with improved flexibility and durability. It is an advanced solution designed to protect and preserve our environment.

LÍNEA DE PRODUCTO XS, ESPESOR REDUCIDO, MÁS LIGERO Y SOSTENIBLE.

Los espesores de las piezas cerámicas de la línea de producto XS creada por el Argenta se han optimizado a medidas inferiores de 7 milímetros, manteniendo las mismas prestaciones técnicas y estéticas. Esta solución sostenible es el resultado del esfuerzo y compromiso por preservar el entorno natural.

Este innovador producto hace que se reflejen substanciales mejoras en varios puntos clave de la cadena de valor del Argenta. Como son:

Producción: Supone una disminución sustancial de las emisiones de CO₂ en la fabricación del propio material. Estaríamos hablando de una reducción de 50% de contaminantes como son el SO₂ (Azufre) o COVS (Compuestos Orgánicos Volátiles). Además, obtenemos una reducción en la utilización y consumo de tintas y esmaltes.

Logística: Gracias a los estudios en I+D somos capaces de generar una mejor eficiencia de costes en todo el proceso logístico. Esto se debe al menor peso y espacio que ocupan las nuevas piezas cerámicas ligeras XS permitiendo un ahorro en la carga de hasta un 40% en cada viaje, pudiendo cargar más en el mismo espacio. Además, se ha realizado un estudio exhaustivo de cada formato para conseguir un pallet seguro que permita remontar las cargas y no dificulte su transporte.

Instalación: En cuanto a la colocación de las piezas, los materiales cerámicos XS presentan claras ventajas frente a las habituales. Estos productos son más livianos y fáciles de manejar, lo que facilita una colocación más precisa y eficiente, reduciendo sus costes y tiempos de instalación.

Estética: Los productos XS están disponibles en varios formatos y tipologías, tanto en su gama de porcelánicos como en la de revestimientos. Además de ampliar las posibilidades de uso de la cerámica, estas piezas satisfacen las necesidades estéticas de arquitectos e interioristas, mejorando incluso su aspecto gracias a su planitud y uniformidad, permitiendo crear una estética contemporánea y minimalista.

Características Técnicas: Los avances tecnológicos que ha implementado Argenta para desarrollar el producto XS permite mantener las prestaciones técnicas en cuanto a la resistencia, mejorando la flexibilidad y durabilidad. Se trata de una solución avanzada pensada en proteger y conservar nuestro entorno natural.

A		
	ARBELA	86
	ARLES	126
B		
	BARI	98
C		
	CHELSEA	106
	COLBERT	38
D		
	DAVENPORT	58
G		
	GROUND	70
I		
	IKON	114
J		
	JURA	90
L		
	LIVIA	30
	LOWELL	72
N		
	NOURA	82
O		
	ORLEANS	130
P		
	PACIFIC	44
	PRESTIGE	78
R		
	RIVEN	74
S		
	SANTELMO	20
T		
	TRAMES	120
V		
	VANITY	50
	VOSGES	94
W		
	WESTONE & EASTONE	08



Westone & Eastone 

—
Westone Cream
120x120 cm / 48"x48" RC
↘

—
Eastone Cream
60x120 cm / 24"x48" RC
↘



ARTECH

—
The new Westone & Eastone series is inspired by the natural beauty of Portland stone, a limestone that stands out for its attention to detail and the use of Artech technology. Available in two finishes, matt and lapado, each piece offers a texture and appearance that provide a unique touch, ideal for any space that seeks to combine elegance, naturalness and timelessness.

In addition, it comes in two different cuts, allowing for a wide variety of aesthetic combinations. Westone and Eastone have been designed together to offer a complete solution for those looking to capture the essence of Portland stone at its best, adapting to both residential and commercial environments.

—
La nueva serie Westone & Eastone está inspirada en la belleza natural de la piedra Portland, una caliza que destaca por su cuidado detalle y el uso de la tecnología Artech. Disponible en dos acabados, mate y lapado, cada pieza ofrece una textura y un aspecto que aportan un toque único, ideal para cualquier espacio que busque combinar elegancia, naturalidad y atemporalidad.

Además, se presenta en dos tipos de corte diferentes, lo que permite una gran variedad de combinaciones estéticas. Westone y Eastone han sido diseñadas conjuntamente para ofrecer una solución completa a quienes buscan capturar la esencia de la piedra Portland en su máxima expresión, adaptándose tanto a entornos residenciales como comerciales.

glazed porcelain stoneware + std body + rectified + matt
gres porcelánico esmaltado + pasta std + rectificado + mate




120x120 cm/48"x48" + 60x120 cm/24"x48" + 60x60 cm/24"x24" + 30x60/11.8"x24"



Westone Greige | Westone Out Greige



Bay Greige



Westone Cream | Westone Out Cream



Bay Cream



Westone Taupe | Westone Out Taupe



Bay Taupe

Skirting
Rodapie


9x120 cm / 3.5"x48"
P270

Gradone Strair
Peldaño Gradone

30x120 cm / 11.8"x48"
P1513

Strair Tread
Peldaño Romo

30x120 cm / 11.8"x48"
P331



Bay
15x120 cm / 5.9"x48"
2,3x120 cm / 0.9"x48"

Available Formats: / Formatos Disponibles:

PIECES NAME NOMBRE DE LA PIEZA	SIZES FORMATOS (cm)	WORK SIZE DIMENSIÓN DE FABRICACIÓN (mm)	BOX/CAJA PIECES PIEZAS	sqm m ²	MAX AVERAGE WEIGHT PESO MEDIO MÁXIMO (Kg)	PALLET/PALET BOXES CAJAS	sqm m ²	MAX AVERAGE WEIGHT PESO MEDIO MÁXIMO (Kg)	SIZE PALLET FORMATO DEL PALET (mm)
Westone	120x120 SL RC	1200 x 1200 x 9	1	1,440	30,130	40	57,600	1216	1260x1260x671
Westone Out	120x120 SL RC	1200 x 1200 x 9	1	1,440	30,130	40	57,600	1216	1220x1360x695
Westone	60x120 SL RC	600 x 1200 x 9	2	1,440	28,000	36	51,840	1058	840x1200x740
Westone	60x60 SL RC	600 x 600 x 9	4	1,440	27,000	32	46,080	950	800x1200x740
Westone Out	60x60 SL RC	600 x 600 x 9	4	1,440	27,000	32	46,080	950	800x1200x740
Westone	30x60 SL RC	298 x 600 x 9	8	1,440	27,000	40	57,600	1150	800x1200x740



stone
piedras

glazed porcelain stoneware + std body + rectified + lappato
 gres porcelánico esmaltado + pasta std + rectificado + lapado




120x120 cm/48"x48" + 60x120 cm/24"x48"



Westone Lappato Greige



Westone Lappato Cream



Westone Lappato Taupe

Westone Lappato Cream
 120x120 cm / 48"x48" RC
 ↘

stone
 piedras



Skirting
 Rodapie

9x120 cm / 3.5"x48"	10
---------------------	----

Gradone Strair
 Peldaño Gradone

30x120 cm / 11.8"x48"	20
-----------------------	----

Strair Tread
 Peldaño Romo

30x120 cm / 11.8"x48"	30
-----------------------	----

Available Formats: / Formatos Disponibles:

PIECES NAME NOMBRE DE LA PIEZA	SIZES FORMATOS (cm)	WORK SIZE DIMENSIÓN DE FABRICACIÓN (mm)	BOX/CAJA PIECES PIEZAS	sqm m²	MAX. AVERAGE WEIGHT PESO MEDIO MÁXIMO (kg)	PALLET/PALET BOXES CAJAS	sqm m²	MAX. AVERAGE WEIGHT PESO MEDIO MÁXIMO (kg)	SIZE PALLET FORMATO DEL PALET (mm)
Westone Lapado	120x120 SL RC	1200 x 1200 x 9	1	1,440	30,130	40	57,600	1216	1260x1260x671
Westone Lapado	60x120 SL RC	600 x 1200 x 9	2	1,440	28,000	36	51,840	1058	840x1200x740

glazed porcelain stoneware + colour body + rectified + matt
 gres porcelánico esmaltado + pasta coloreada + rectificado + mate

60x120 cm/24"x48"



Westone Max Greige



Westone Max Cream



Westone Max Taupe


Notes: / Notas:

Special product for ventilated facades thanks to its finish and thickness of 14mm.
 Producto especial para fachadas ventiladas gracias a su acabado y espesor de 14mm.

Available Formats: / Formatos Disponibles:

PIECES NAME NOMBRE DE LA PIEZA	SIZES FORMATOS (cm)	WORK SIZE DIMENSIÓN DE FABRICACIÓN (mm)	BOX/CAJA PIECES PIEZAS	sqm m ²	MAX. AVERAGE WEIGHT PESO MEDIO MÁXIMO (Kg)	PALLET/PALET BOXES CAJAS	sqm m ²	MAX. AVERAGE WEIGHT PESO MEDIO MÁXIMO (Kg)	SIZE PALLET FORMATO DEL PALET (mm)
Westone MAX	60x120 MAX	600 x 1200 x 14	2	1,440	43,600	24	34,560	1,168	840x1220x740

stone
pedras

Westone Max Greige
 60x120 cm / 24"x48" RC




glazed porcelain stoneware + std body + rectified + matt
gres porcelánico esmaltado + pasta std + rectificado + mate



60x120 cm/24"x48" + 30x60 cm/11.8"x24"



Eastone Greige



Bay Greige



Eastone Cream



Bay Cream



Eastone Taupe










Bay Taupe

Eastone Taupe
60x120 cm / 24"x48" RC
↘

stone
piedras



	Skirting Rodapie	9x120 cm / 3.5"x48" P270	
	Gradone Strair Peldaño Gradone	30x120 cm / 11.8"x48" P1513	
	Bay 15x120 cm / 5.9"x48" 2.3x120 cm / 0.9"x48"		
	Strair Tread Peldaño Romo	30x120 cm / 11.8"x48" P331	

Available Formats: / Formatos Disponibles:

PIECES NAME NOMBRE DE LA PIEZA	SIZES FORMATOS (cm)	WORK SIZE DIMENSIÓN DE FABRICACIÓN (mm)	BOX/CAJA PIECES PIEZAS	sqm m²	MAX. AVERAGE WEIGHT PESO MEDIO MÁXIMO (kg)	PALLET/PALET BOXES CAJAS	sqm m²	MAX. AVERAGE WEIGHT PESO MEDIO MÁXIMO (kg)	SIZE PALLET FORMATO DEL PALET (mm)
Eastone	60x120 SL RC	600 x 1200 x 9	2	1,440	28,000	36	51,840	1058	840x1200x740
Eastone	30x60 SL RC	298 x 600 x 9	8	1,440	27,000	40	57,600	1150	800x1200x740

glazed porcelain stoneware + std body + rectified + lappato
 gres porcelánico esmaltado + pasta std + rectificado + lapado



60x120 cm/24"x48"




Eastone Lappato Greige



Eastone Lappato Cream




Eastone Lappato Taupe

Eastone Lappato Greige
 120x120 cm / 48"x48" RC



stone
 piedras




Skirting
 Rodapie

9x120 cm / 3.5"x48"	 10
---------------------	--

Gradone Strair
 Peldaño Gradone

30x120 cm / 11.8"x48"	 2
-----------------------	---

Strair Tread
 Peldaño Romo

30x120 cm / 11.8"x48"	 3
-----------------------	---

Available Formats: / Formatos Disponibles:

PIECES NAME NOMBRE DE LA PIEZA	SIZES FORMATOS (cm)	WORK SIZE DIMENSION DE FABRICACION (mm)	BOX/CAJA PIECES PIEZAS	sqm m ²	MAX. AVERAGE WEIGHT PESO MEDIO MAXIMO (Kg)	PALLET/PALET BOXES CAJAS	sqm m ²	MAX. AVERAGE WEIGHT PESO MEDIO MAXIMO (Kg)	SIZE PALLET FORMATO DEL PALET (mm)
Eastone Lapado	60x120 SL RC	600 x 1200 x 9	2	1,440	28,000	36	51,840	1058	840x1200x740

Santelmo 

—
Santelmo Tropic Gold
60x120 cm / 24"x48" RC
↘



ARTECH

—
The Santelmo ceramic series evokes the serenity and beauty of the beaches of Mallorca, capturing the essence of its sand in each piece.

This collection is presented in value-added porcelain, Artech, and in white body cladding. The Artech finish offers up to three different designs representing different sandy finishes, evoking the diversity of the Balearic coastline. It is also available in three natural colours that reflect the authentic shades of sand.

This series is perfect for those who wish to bring the tranquillity and charm of the beach into their interior spaces, providing a visual and tactile experience that connects with nature.

—
La serie Santelmo nos evoca a la serenidad y belleza de las playas de Mallorca, capturando la esencia de su arena en cada pieza.

Esta colección se presenta en porcelánico de valor añadido, Artech, y en revestimiento de pasta blanca. En el acabado Artech nos ofrece hasta tres diseños diferentes que representan distintos acabados arenosos, evocando la diversidad del litoral balear. Además, está disponible en tres colores naturales que reflejan las tonalidades auténticas de la arena.

Esta serie es perfecta para quienes desean llevar la tranquilidad y el encanto de la playa a sus espacios interiores, brindando una experiencia visual y táctil que conecta con la naturaleza.

glazed porcelain stoneware + std body + rectified + matt
gres porcelánico esmaltado + pasta std + rectificado + mate




120x120 cm/48"x48" + 60x120 cm/24"x48" + 60x60 cm/24"x24"



Santelmo Fine Sand | Santelmo Fine Out Sand



Santelmo Fine Gold | Santelmo Fine Out Gold



Santelmo Fine Greige | Santelmo Fine Out Greige

Notes: / Notas:
Inspired by the fine-grained sand of the Mallorcan coastline.
Inspirada en el grano fino de la arena del litoral mallorquin.

Available Formats: / Formatos Disponibles:

PIECES NAME NOMBRE DE LA PIEZA	SIZES FORMATOS (Cm)	WORK SIZE DIMENSIÓN DE FABRICACIÓN (Mm)	BOX/CAJA PIECES PIEZAS	Sqm M²	MAX AVERAGE WEIGHT PESO MEDIO MÁXIMO (Kg)	PALLET/PALET BOXES CAJAS	Sqm M²	MAX AVERAGE WEIGHT PESO MEDIO MÁXIMO (Kg)	SIZE PALLET FORMATO DEL PALET (Mm)
Santelmo Fine	120x120 SL RC	1200 x 1200 x 9	1	1,440	30,130	40	57,600	1216	1260x1260x671
Santelmo Fine	60x120 SL RC	600 x 1200 x 9	2	1,440	28,000	36	51,840	1058	840x1200x740
Santelmo Fine Out	60x120 SL RC	600 x 1200 x 9	2	1,440	28,000	36	51,840	1058	840x1200x740
Santelmo Fine	60x60 SL RC	600 x 600 x 9	4	1,440	27,000	32	46,080	950	800x1200x740

Skirting

Rodapie

9x120 cm / 3.5"x48" P270	
9x60 cm / 3.5"x24" P097	

Gradone Strair

Peldaño Gradone

30x120 cm / 11.8"x48" P1513	
30x60 cm / 11.8"x24" P749	

Strair Tread

Peldaño Romo

30x120 cm / 11.8"x48" P331	
30x60 cm / 11.8"x24" P197	



texture
texturas

glazed porcelain stoneware + std body + rectified + matt
gres porcelánico esmaltado + pasta std + rectificado + mate



120x120 cm/48"x48" + 60x120 cm/24"x48"



Santelmo Tropic Sand



Santelmo Tropic Gold



Santelmo Tropic Greige

Skirting
Rodapie

9x120 cm / 3.5"x48"	
P270	
9x60 cm / 3.5"x24"	
P097	

Gradone Strair
Peldaño Gradone

30x120 cm / 11.8"x48"	
P1513	
30x60 cm / 11.8"x24"	
P749	

Strair Tread
Peldaño Romo

30x120 cm / 11.8"x48"	
P331	
30x60 cm / 11.8"x24"	
P197	

Notes: / Notas:


Inspired by the medium-grained sand of the Mallorcan coastline.
Inspirada en el grano medio de la arena del litoral mallorquin.

Available Formats: / Formatos Disponibles:

PIECES NAME NOMBRE DE LA PIEZA	SIZES FORMATOS (Cm)	WORK SIZE DIMENSIÓN DE FABRICACIÓN (Mm)	BOX/CAJA PIECES PIEZAS	Sqm M²	MAX. AVERAGE WEIGHT PESO MEDIO MÁXIMO (Kg)	PALLET/PALET BOXES CAJAS	Sqm M²	MAX. AVERAGE WEIGHT PESO MEDIO MÁXIMO (Kg)	SIZE PALLET FORMATO DEL PALET (Mm)
Santelmo Tropic	120x120 SL RC	1200 x 1200 x 9	1	1,440	30,130	40	57,600	1216	1260x1260x671
Santelmo Tropic	60x120 SL RC	600 x 1200 x 9	2	1,440	28,000	36	51,840	1058	840x1200x740

Santelmo Tropic Greige
120x120 cm / 48"x48" RC
↘

texture
texturas



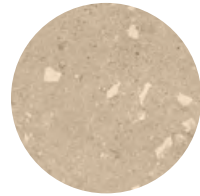

glazed porcelain stoneware + std body + rectified + matt
gres porcelánico esmaltado + pasta std + rectificado + mate




120x120 cm/48"x48" + 60x120 cm/24"x48"



Santelmo Virgin Sand



Santelmo Virgin Gold



Santelmo Virgin Greige

Skirting
Rodapie

9x120 cm / 3.5"x48"	
P270	
9x60 cm / 3.5"x24"	
P097	

Gradone Strair
Peldaño Gradone

30x120 cm / 11.8"x48"	
P1513	
30x60 cm / 11.8"x24"	
P749	

Strair Tread
Peldaño Romo

30x120 cm / 11.8"x48"	
P331	
30x60 cm / 11.8"x24"	
P197	

Notes: / Notas:

Inspired by the coarse-grained sand of the Mallorcan coastline.
Inspirada en el grano grueso de la arena del litoral mallorquin.

Available Formats: / Formatos Disponibles:

PIECES NAME NOMBRE DE LA PIEZA	SIZES FORMATOS (Cm)	WORK SIZE DIMENSIÓN DE FABRICACIÓN (Mm)	BOX/CAJA PIECES PIEZAS	Sqm M²	MAX. AVERAGE WEIGHT PESO MEDIO MÁXIMO (Kg)	PALLET/PALET BOXES CAJAS	Sqm M²	MAX. AVERAGE WEIGHT PESO MEDIO MÁXIMO (Kg)	SIZE PALLET FORMATO DEL PALET (Mm)
Santelmo Virgin	120x120 SL RC	1200 x 1200 x 9	1	1,440	30,130	40	57,600	1216	1260x1260x671
Santelmo Virgin	60x120 SL RC	600 x 1200 x 9	2	1,440	28,000	36	51,840	1058	840x1200x740



texture
texturas

slim wall tile + white body + rectified + matt
 azulejo de espesor fino + pasta blanca + rectificado + mate




40x120 cm/16"x48"



Santelmo Sand



Santelmo Beach Sand



Santelmo Gold



Santelmo Beach Gold



Santelmo Greige



Santelmo Beach Greige

Santelmo Sand
 40x120 cm / 16"x48" RC XS
 ↘


Santelmo Beach Sand
 40x120 cm / 16"x48" RC XS
 ↘

Santelmo Virgin Sand
 60x120 cm / 24"x48" RC
 ↘

texture
 texturas

Available Formats: / Formatos Disponibles:

PIECES NAME NOMBRE DE LA PIEZA	SIZES FORMATOS (cm)	WORK SIZE DIMENSIÓN DE FABRICACIÓN (mm)	BOX/CAJA PIECES PIEZAS	sqm m ²	MAX. AVERAGE WEIGHT PESO MEDIO MÁXIMO (kg)	PALLET/PALET BOXES CAJAS	sqm m ²	MAX. AVERAGE WEIGHT PESO MEDIO MÁXIMO (kg)	SIZE PALLET FORMATO DEL PALET (mm)
Santelmo	40x120 XS RC	400 x 1200 x 7	5	2,400	30,000	20	48,000	609	800x1200x540
Santelmo Beach	40x120 XS RC	400 x 1200 x 8	4	1,920	28,000	20	38,400	566	800x1200x540



Livia 

Livia Moka
60x120 cm / 24"x48" RC
↘



ARTECH

The Livia series is synonymous with luxury and sophistication, inspired by the majesty of marble with white and gold veins that evoke the classical grandeur of ancient Greece. Available in two exquisite colours, Cream and Moka, Livia is distinguished by its exceptional sharpness, capturing the essence of marble in its purest form. This exclusive collection comes in three finishes: a high gloss polish that reflects the ultimate opulence, a matt with Artech finish that offers elegance in every piece, and a lapado that combines the best of both worlds. Designed for environments that demand the best in style and quality, Livia transforms any space into a timeless work of art.

La serie Livia es sinónimo de lujo y sofisticación, se inspira en la majestuosidad del mármol con venas blancas y doradas que evocan la grandeza clásica de la antigua Grecia. Disponible en dos colores exquisitos, Cream y Moka, Livia se distingue por su excepcional nitidez, capturando la esencia del mármol en su forma más pura. Esta exclusiva colección se presenta en tres acabados: un pulido de alto brillo que refleja la máxima opulencia, un mate con acabado Artech que ofrece la elegancia en cada pieza, y un lapado que combina lo mejor de ambos mundos. Diseñada para ambientes que exigen lo mejor en estilo y calidad, Livia transforma cualquier espacio en una obra de arte atemporal.

glazed porcelain stoneware + std body + rectified + matt
gres porcelánico esmaltado + pasta std + rectificado + mate



120x120 cm/48"x48" + 60x120 cm/24"x48"



Livia Cream



Livia Moka


Livia Cream
120x120 cm / 48"x48" RC
↘

Livia Cream
60x120 cm / 24"x48" RC
↘


marble
mármoles




Skirting
Rodapie

9x120 cm / 3.5"x48"
P270 

Gradone Strair
Peldaño Gradone

30x120 cm / 11.8"x48"
P1513 

Strair Tread
Peldaño Romo

30x120 cm / 11.8"x48"
P331 

Available Formats: / Formatos Disponibles:

PIECES NAME NOMBRE DE LA PIEZA	SIZES FORMATOS (cm)	WORK SIZE DIMENSIÓN DE FABRICACIÓN (mm)	BOX/CAJA PIECES PIEZAS	sqm m²	MAX. AVERAGE WEIGHT PESO MEDIO MÁXIMO (kg)	PALLET/PALET BOXES CAJAS	sqm m²	MAX. AVERAGE WEIGHT PESO MEDIO MÁXIMO (kg)	SIZE PALLET FORMATO DEL PALET (mm)
Livia	120x120 SL RC	1200 x 1200 x 9	1	1,440	30,130	40	57,600	1216	1260x1260x671
Livia	60x120 SL RC	600 x 1200 x 9	2	1,440	28,000	36	51,840	1058	840x1200x740

glazed porcelain stoneware + std body + rectified + lappato
 gres porcelánico esmaltado + pasta std + rectificado + lapado



120x120 cm/48"x48" + 60x120 cm/24"x48"



Livia Cream Lappato



Livia Moka Lappato

Livia Moka Lappato
 120x120 cm / 48"x48" RC
 ↘

marble
 mármoles



Skirting
 Rodapie

9x120 cm / 3.5"x48"	10
---------------------	----

Gradone Strair
 Peldaño Gradone

30x120 cm / 11.8"x48"	20
-----------------------	----

Strair Tread
 Peldaño Romo

30x120 cm / 11.8"x48"	30
-----------------------	----

Available Formats: / Formatos Disponibles:

PIECES NAME NOMBRE DE LA PIEZA	SIZES FORMATOS (cm)	WORK SIZE DIMENSIÓN DE FABRICACIÓN (mm)	BOX/CAJA PIECES PIEZAS	sqm m²	MAX. AVERAGE WEIGHT PESO MEDIO MÁXIMO (kg)	PALLET/PALET BOXES CAJAS	sqm m²	MAX. AVERAGE WEIGHT PESO MEDIO MÁXIMO (kg)	SIZE PALLET FORMATO DEL PALET (mm)
Livia Lapado	120x120 SL RC	1200 x 1200 x 9	1	1,440	30,130	40	57,600	1216	1260x1260x671
Livia Lapado	60x120 SL RC	600 x 1200 x 9	2	1,440	28,000	36	51,840	1058	840x1200x740

glazed porcelain stoneware + std body + rectified + polished
 gres porcelánico esmaltado + pasta std + rectificado + pulido

120x120 cm/48"x48" + 60x120 cm/24"x48"



Livia Cream Polished



Livia Moka Polished



Livia Cream Polished
 60x120 cm / 24"x48" RC
 ↘


marble
 mármoles




Available Formats: / Formatos Disponibles:

PIECES NAME NOMBRE DE LA PIEZA	SIZES FORMATOS (cm)	WORK SIZE DIMENSIÓN DE FABRICACIÓN (mm)	BOX/CAJA PIECES PIEZAS	sqm m²	MAX. AVERAGE WEIGHT PESO MEDIO MÁXIMO (kg)	PALLET/PALET BOXES CAJAS	sqm m²	MAX. AVERAGE WEIGHT PESO MEDIO MÁXIMO (kg)	SIZE PALLET FORMATO DEL PALET (mm)
Livia Polished	120x120 RC	1200 x 1200 x 10,2	1	1,440	39,000	36	51,840	1250	1230x1380x760
Livia Polished	60x120 RC	600 x 1200 x 10,5	2	1,440	34,000	32	46,080	1140	840x1200x740


Skirting
 Rodapie

9x120 cm / 3,5"x48"	
P270	

Gradone Strair
 Peldaño Gradone

30x120 cm / 11,8"x48"	
P1513	

Strair Tread
 Peldaño Romo

30x120 cm / 11,8"x48"	
P331	

Colbert 

Colbert White Polished
160x160 cm / 63"x63" RC
↘



ARTECH

The Colbert series reinvents classic marble with the elegance of Camouflage marble, also known as Terre di Bolgheri, an Italian stone. A material of excellent technical quality thanks to its Artech finish and distinguished by a white background that brings brightness and sophistication to any space. The undulating veins in shades of brown and grey create a dynamic visual effect, perfect for enriching interior decoration. Available in an innovative 160x160 format, it is offered in two finishes: polished and Artech matt, both enhancing the beauty and versatility of this unique stone, ideal for those looking for a touch of distinction in their environments.

La serie Colbert reinventa el mármol clásico con la elegancia del mármol Camouflage, también conocido como Terre di Bolgheri, una piedra italiana. Un material de excelente calidad técnica gracias a su acabado Artech y que se distingue por un fondo blanco que aporta luminosidad y sofisticación a cualquier espacio. Las vetas onduladas en tonos marrones y grises crean un efecto visual dinámico, perfecto para enriquecer la decoración de interiores. Disponible en un formato innovador de 160x160, se ofrece en dos acabados: pulido y mate Artech, ambos realzando la belleza y versatilidad de esta piedra única, ideal para quienes buscan un toque de distinción en sus ambientes.

glazed porcelain stoneware + std body + rectified + matt
gres porcelánico esmaltado + pasta std + rectificado + mate



120x120 cm/48"x48" + 60x120 cm/24"x48"



Colbert White

Colbert White
120x120 cm / 48"x48" RC
↘

Colbert White
60x120 cm / 24"x48" RC
↘

marble
mármoles



Skirting
Rodapie

9x120 cm / 3.5"x48" P270	
9x60 cm / 3.5"x24" P097	

Gradone Strair
Peldaño Gradone

30x120 cm / 11.8"x48" P1513	
30x60 cm / 11.8"x24" P749	

Strair Tread
Peldaño Romo

30x120 cm / 11.8"x48" P331	
30x60 cm / 11.8"x24" P197	

Available Formats: / Formatos Disponibles:

PIECES NAME NOMBRE DE LA PIEZA	SIZES FORMATOS (Cm)	WORK SIZE DIMENSIÓN DE FABRICACIÓN (Mm)	BOX/CAJA PIECES PIEZAS	Sqm M²	MAX. AVERAGE WEIGHT PESO MEDIO MÁXIMO (Kg)	PALLET/PALET BOXES CAJAS	Sqm M²	MAX. AVERAGE WEIGHT PESO MEDIO MÁXIMO (Kg)	SIZE PALLET FORMATO DEL PALET (Mm)
Colbert Matt	120x120 SL RC	1200 x 1200 x 9	1	1,440	30,130	40	57,600	1216	1260x1260x671
Colbert Matt	60x120 SL RC	600 x 1200 x 9	2	1,440	28,000	36	51,840	1058	840x1200x740

glazed porcelain stoneware + std body + rectified + premium polished
 gres porcelánico esmaltado + pasta std + rectificado + pulido premium

160x160 cm/63"x63" + 120x120 cm/48"x48" + 60x120 cm/24"x48"



Colbert White Polished



Colbert White Polished
 120x120 cm / 48"x48" RC
 ↘

marble
 mármoles



**Skirting
 Rodapie**

9x120 cm / 3.5"x48" P270	
9x60 cm / 3.5"x24" P097	

**Gradone Strair
 Peldaño Gradone**

30x120 cm / 11.8"x48" P1513	
30x60 cm / 11.8"x24" P749	

**Strair Tread
 Peldaño Romo**

30x120 cm / 11.8"x48" P331	
30x60 cm / 11.8"x24" P197	

Available Formats: / Formatos Disponibles:

PIECES NAME NOMBRE DE LA PIEZA	SIZES FORMATOS (Cm)	WORK SIZE DIMENSIÓN DE FABRICACIÓN (Mm)	BOX/CAJA PIECES PIEZAS	Sqm M²	MAX. AVERAGE WEIGHT PESO MEDIO MÁXIMO (Kg)	PALLET/PALET BOXES CAJAS	Sqm M²	MAX. AVERAGE WEIGHT PESO MEDIO MÁXIMO (Kg)	SIZE PALLET FORMATO DEL PALET (Mm)
Colbert Polished	160x160 RC	1600 x 1600 x 8	1	2,560	50,000	20	51,200	1090	1760x1760x350
Colbert Polished	120x120 RC	1200 x 1200 x 10,2	1	1,440	39,000	36	51,840	1250	1230x1380x760
Colbert Polished	60x120 RC	600 x 1200 x 10,5	2	1,440	34,000	32	46,080	1140	840x1200x740

Pacific 

—
Pacific Pearl Polished
120x120 cm / 48"x48" RC
↘



—
ARTECH

The Pacific series is one of the first marbles in the Artech collection, inspired by the timeless elegance of white marble. Pacific stands out for its exceptional graphic quality, creating sophisticated spaces that stand out in any project. Available in an innovative 160x160 format, this series is offered in two finishes: Artech polished and matt, both designed to enhance the natural beauty of marble and bring a touch of distinction to every environment.

—
La serie Pacific es uno de los primeros mármoles de la colección Artech, inspirada en la elegancia atemporal del mármol blanco. Pacific sobresale por su excepcional calidad gráfica, creando espacios sofisticados que destacan en cualquier proyecto. Disponible en un innovador formato de 160x160, esta serie se ofrece en dos acabados: pulido y mate Artech, ambos diseñados para realzar la belleza natural del mármol y aportar un toque de distinción a cada ambiente.

glazed porcelain stoneware + std body + rectified + matt
gres porcelánico esmaltado + pasta std + rectificado + mate



120x120 cm/48"x48" + 60x120 cm/24"x48"



Pacific Pearl

Pacific Pearl
120x120 cm / 48"x48" RC
↘

Pacific Pearl
60x120 cm / 24"x48" RC
↘

marble
mármoles



Skirting
Rodapie

9x120 cm / 3.5"x48" P270	
9x60 cm / 3.5"x24" P097	

Gradone Strair
Peldaño Gradone

30x120 cm / 11.8"x48" P1513	
30x60 cm / 11.8"x24" P749	

Strair Tread
Peldaño Romo

30x120 cm / 11.8"x48" P331	
30x60 cm / 11.8"x24" P197	

Available Formats: / Formatos Disponibles:

PIECES NAME NOMBRE DE LA PIEZA	SIZES FORMATOS (Cm)	WORK SIZE DIMENSIÓN DE FABRICACIÓN (Mm)	BOX/CAJA PIECES PIEZAS	Sqm M²	MAX. AVERAGE WEIGHT PESO MEDIO MÁXIMO (Kg)	PALLET/PALET BOXES CAJAS	Sqm M²	MAX. AVERAGE WEIGHT PESO MEDIO MÁXIMO (Kg)	SIZE PALLET FORMATO DEL PALET (Mm)
Pacific Matt	120x120 SL RC	1200 x 1200 x 9	1	1,440	30,130	40	57,600	1216	1260x1260x671
Pacific Matt	60x120 SL RC	600 x 1200 x 9	2	1,440	28,000	36	51,840	1058	840x1200x740

glazed porcelain stoneware + std body + rectified + + premium polished
 gres porcelánico esmaltado + pasta std + rectificado + pulido premium

160x160 cm/63"x63" + 120x120 cm/48"x48" + 60x120 cm/24"x48"



Pacific Pearl Polished



Pacific Pearl Polished
 160x160 cm / 63"x63" RC
 ↘

marble
 mármoles



Skirting
 Rodapie

9x120 cm / 3.5"x48" P270	
9x60 cm / 3.5"x24" P097	

Gradone Strair
 Peldaño Gradone

30x120 cm / 11.8"x48" P1513	
30x60 cm / 11.8"x24" P749	

Strair Tread
 Peldaño Romo

30x120 cm / 11.8"x48" P331	
30x60 cm / 11.8"x24" P197	

Available Formats: / Formatos Disponibles:

PIECES NAME NOMBRE DE LA PIEZA	SIZES FORMATOS (Cm)	WORK SIZE DIMENSIÓN DE FABRICACIÓN (Mm)	BOX/CAJA PIECES PIEZAS	Sqm M²	MAX. AVERAGE WEIGHT PESO MEDIO MÁXIMO (Kg)	PALLET/PALET BOXES CAJAS	Sqm M²	MAX. AVERAGE WEIGHT PESO MEDIO MÁXIMO (Kg)	SIZE PALLET FORMATO DEL PALET (Mm)
Pacific Polished	160x160 RC	1600 x 1600 x 8	1	2,560	50,000	20	51,200	1090	1760x1760x350
Pacific Polished	120x120 RC	1200 x 1200 x 10,2	1	1,440	39,000	36	51,840	1250	1230x1380x760
Pacific Polished	60x120 RC	600 x 1200 x 10,5	2	1,440	34,000	32	46,080	1140	840x1200x740

Vanity 

Vanity Black
120x120 cm / 48"x48" RC
↘



ARTECH


The Vanity series, inspired by Port Laurent marble, is a black marble of Moroccan origin. It is distinguished by its unique personality thanks to its sinuous veining, which captures the essence of marble. Belonging to the Artech family, the Vanity collection manages to capture the purity of the material in each of its pieces. Its distinctive identity is reflected in every detail, from its graphic richness to its light. It comes in Artech matte, lapado and premium polished finishes, encapsulating elegance and sophistication in a single design.

La serie Vanity, inspirada en el mármol Port Laurent, es un mármol negro de origen marroquí. Se distingue por su personalidad inigualable gracias a su sinuoso veteado, que captura la esencia del mármol. Perteneciente a la familia Artech, la colección Vanity logra plasmar la pureza del material en cada una de sus piezas. Su identidad distintiva se refleja en cada detalle, desde su riqueza gráfica hasta su acabado ligero. Se presenta en acabados mate Artech, lapado y pulido premium, encapsulando elegancia y sofisticación en un único diseño.

glazed porcelain stoneware + std body + rectified + matt
 gres porcelánico esmaltado + pasta std + rectificado + mate



120x120 cm/48"x48" + 60x120 cm/24"x48"



Vanity Black

Vanity Black
 60x120 cm / 24"x48" RC
 ↘

marble
 mármoles



Skirting
 Rodapie

9x120 cm / 3.5"x48" P270	10
9x60 cm / 3.5"x24" P097	18

Gradone Strair
 Peldaño Gradone

30x120 cm / 11.8"x48" P1513	2
30x60 cm / 11.8"x24" P749	2

Strair Tread
 Peldaño Romo

30x120 cm / 11.8"x48" P331	3
30x60 cm / 11.8"x24" P197	6


Available Formats: / Formatos Disponibles:

PIECES NAME NOMBRE DE LA PIEZA	SIZES FORMATOS (Cm)	WORK SIZE DIMENSION DE FABRICACION (Mm)	BOX/CAJA PIECES PIEZAS	Sqm M²	MAX. AVERAGE WEIGHT PESO MEDIO MÁXIMO (Kg)	PALLET/PALET BOXES CAJAS	Sqm M²	MAX. AVERAGE WEIGHT PESO MEDIO MÁXIMO (Kg)	SIZE PALLET FORMATO DEL PALET (Mm)
Vanity Matt	120x120 SL RC	1200 x 1200 x 9	1	1,440	30,130	40	57,600	1216	1260x1260x671
Vanity Matt	60x120 SL RC	600 x 1200 x 9	2	1,440	28,000	36	51,840	1058	840x1200x740


glazed porcelain stoneware + std body + rectified + lappato
 gres porcelánico esmaltado + pasta std + rectificado + lapado




120x120 cm/48"x48" + 60x120 cm/24"x48"





Vanity Black Lappato

Vanity Black Lappato
 120x120 cm / 48"x48" RC




marble
 mármoles





Skirting
 Rodapie

9x120 cm / 3.5"x48"	
9x60 cm / 3.5"x24"	

Gradone Strair
 Peldaño Gradone

30x120 cm / 11.8"x48"	
30x60 cm / 11.8"x24"	

Strair Tread
 Peldaño Romo

30x120 cm / 11.8"x48"	
30x60 cm / 11.8"x24"	

Available Formats: / Formatos Disponibles:

PIECES NAME NOMBRE DE LA PIEZA	SIZES FORMATOS (Cm)	WORK SIZE DIMENSION DE FABRICACIÓN (Mm)	BOX/CAJA PIECES PIEZAS	Sqm M²	MAX. AVERAGE WEIGHT PESO MEDIO MÁXIMO (Kg)	PALLET/PALET BOXES CAJAS	Sqm M²	MAX. AVERAGE WEIGHT PESO MEDIO MÁXIMO (Kg)	SIZE PALLET FORMATO DEL PALET (Mm)
Vanity LM	120x120 SL RC	1200 x 1200 x 9	1	1,440	30,130	40	57,600	1066	1260x1260x671
Vanity LM	60x120 SL RC	600 x 1200 x 9	2	1,440	28,000	36	51,840	1077	840x1200x740

glazed porcelain stoneware + std body + rectified + premium polished
 gres porcelánico esmaltado + pasta std + rectificado + pulido premium

120x120 cm/48"x48" + 60x120 cm/24"x48"




Vanity Black Polished





Vanity Black Polished
 60x120 cm / 24"x48" RC





marble
 mármoles





**Skirting
 Rodapie**

9x120 cm / 3.5"x48" P270	
9x60 cm / 3.5"x24" P097	

**Gradone Strair
 Peldaño Gradone**

30x120 cm / 11.8"x48" P1513	
30x60 cm / 11.8"x24" P749	

**Strair Tread
 Peldaño Romo**

30x120 cm / 11.8"x48" P331	
30x60 cm / 11.8"x24" P197	

Available Formats: / Formatos Disponibles:

PIECES NAME NOMBRE DE LA PIEZA	SIZES FORMATOS (Cm)	WORK SIZE DIMENSION DE FABRICACION (Mm)	BOX/CAJA PIECES PIEZAS	Sqm M²	MAX. AVERAGE WEIGHT PESO MEDIO MÁXIMO (Kg)	PALLET/PALET BOXES CAJAS	Sqm M²	MAX. AVERAGE WEIGHT PESO MEDIO MÁXIMO (Kg)	SIZE PALLET FORMATO DEL PALET (Mm)
Vanity PL	120x120 RC	1200 x 1200 x 10,2	1	1,440	39,000	36	51,840	1250	1230x1380x760
Vanity PL	60x120 RC	600 x 1200 x 10,5	2	1,440	34,000	32	46,080	1140	840x1200x740

Davenport 

—
Davenport Beige
90x90 cm / 36"x36" RC
↘

—
Davenport Beige
75x150 cm / 30"x60" RC
↘



—
Davenport captures the essence of industrial and contemporary cement style, expressing modernity and versatility to transform spaces into sophisticated environments. Inspired by the texture and appearance of weathered cement, this series stands out for its silky smooth finish, ideal for the home. Davenport offers a unique design, available in both floor and wall tiles, which adapts perfectly to any type of decoration.

—
Davenport captura la esencia del estilo industrial y contemporáneo del cemento, expresando modernidad y versatilidad para transformar los espacios en ambientes sofisticados. Inspirada en la textura y apariencia del cemento desgastado, esta serie se destaca por su acabado suave y sedoso, ideal para el hogar. Davenport ofrece un diseño único, disponible tanto en pavimento como en revestimiento, que se adapta perfectamente a cualquier tipo de decoración.


glazed porcelain stoneware + std body + matt
gres porcelánico esmaltado + pasta std + mate



75x150 cm/30"x60" + 90x90 cm/36"x36" + 75x75/30"x30" + 60x60 cm/24"x24" + 30x60 cm/11.8"x24"



Davenport White | Davenport Out White



Davenport Grey | Davenport Out Grey



Davenport Dark | Davenport Out Dark



Davenport Brown | Davenport Out Brown



Davenport Beige | Davenport Out Beige

Gradone Strair
Peldaño Gradone

30x60 cm/11.8"x24" P749	2
30x75 cm/11.8"x30" P821	2
30x90 cm/11.8"x36" P1014	2
30x150 cm/11.8"x60" P2017	2

Strair Tread
Peldaño Romo

30x60 cm/11.8"x24" P197	6
30x75 cm/11.8"x30" P270	6
30x90 cm/11.8"x36" P326	3
30x150 cm/11.8"x60" P452	2

Skirting
Rodapie

9x60 cm/3.5"x24" P097	18
9x75 cm/3.5"x30" P156	10
9x90 cm/3.5"x36" P197	11
9x150 cm/3.5"x60" P300	4

Available Formats: / Formatos Disponibles:

PIECES NAME NOMBRE DE LA PIEZA	SIZES FORMATOS (Cm)	WORK SIZE DIMENSIÓN DE FABRICACIÓN (Mm)	BOX/CAJA PIECES PIEZAS	Sqm M²	MAX AVERAGE WEIGHT PESO MEDIO MÁXIMO (Kg)	PALLET/PALET BOXES CAJAS	Sqm M²	MAX AVERAGE WEIGHT PESO MEDIO MÁXIMO (Kg)	SIZE PALLET FORMATO DEL PALET (Mm)
Davenport	75x150 SL RC	750 x 1500 x 9	1	1,125	22,500	42	47,25	1062	900x1560x710
Davenport	90x90 SL RC	900 x 900 x 9	2	1,620	32,500	30	48,600	1070	950x1060x810
Davenport	75x75 SL RC	750 x 750 x 9	2	1,125	23,500	48	54,000	1137	800x1200x890
Davenport Out	75x75 SL RC	750 x 750 x 9	2	1,125	23,500	48	54,000	1137	800x1200x890
Davenport	60x60 SL	600 x 600 x 9	4	1,440	27,000	32	46,080	950	800x1200x740
Davenport	30x60 SL	300 x 600 x 9	8	1,440	27,000	40	57,600	1150	800x1200x740

Davenport Dark
90x90 cm / 36"x36" RC
↘

Davenport Dark
75x150 cm / 30"x60" RC
↘

concrete
cementos



glazed porcelain stoneware + std body + rectified + matt
 gres porcelánico esmaltado + pasta std + rectificado + mate



Davenport Hydraulic
 75x75 cm / 30"x30" RC
 ↘

concrete
 cementos

75x75/30"x30"



Davenport Hydraulic



Available Formats: / Formatos Disponibles:

PIECES NAME NOMBRE DE LA PIEZA	SIZES FORMATOS (Cm)	WORK SIZE DIMENSIÓN DE FABRICACIÓN (Mm)	BOX/CAJA PIECES PIEZAS	Sqm M²	MAX. AVERAGE WEIGHT PESO MEDIO MÁXIMO (Kg)	PALLET/PALET BOXES CAJAS	Sqm M²	MAX. AVERAGE WEIGHT PESO MEDIO MÁXIMO (Kg)	SIZE PALLET FORMATO DEL PALET (Mm)
Davenport Hydraulic	75x75 SL RC	750 x 750 x 9	2	1,125	23,500	48	54,000	1,137	800x1200x890


slim wall tile + white body + rectified + matt
 azulejo de espesor fino + pasta blanca + rectificado + mate



40x120 cm/16"x48"



Davenport White




Davenport Grey



Davenport Beige



Davenport Groove White



Davenport Groove Grey



Davenport Groove Beige



Davenport Decor

Available Formats: / Formatos Disponibles:

PIECES NAME NOMBRE DE LA PIEZA	SIZES FORMATOS (cm)	WORK SIZE DIMENSIÓN DE FABRICACIÓN (mm)	BOX/CAJA PIECES PIEZAS	sqm m²	MAX. AVERAGE WEIGHT PESO MEDIO MÁXIMO (Kg)	PALLET/PALET BOXES CAJAS	sqm m²	MAX. AVERAGE WEIGHT PESO MEDIO MÁXIMO (Kg)	SIZE PALLET FORMATO DEL PALET (mm)
Davenport	40x120 XS RC	400 x 1200 x 7	5	2,400	30,000	20	48,000	609	800x1200x540
Davenport Groove	40x120 XS RC	400 x 1200 x 8	4	1,920	28,000	20	38,400	566	800x1200x540
Davenport Decor	40x120 XS RC	400 x 1200 x 7	5	2,400	30,000	20	48,000	609	800x1200x540

Davenport White
 40x120 cm / 16"x48" RC XS
 ↘

Davenport Decor
 40x120 cm / 16"x48" RC XS
 ↘

Davenport White
 90x90 cm / 36"x36" RC
 ↘

concrete
 cementos



wall tile + white body + rectified + matt
azulejo + pasta blanca + rectificado + mate


30x75 cm/11.8"x30"



Davenport White




Davenport Grey



Davenport Beige



Davenport Side White



Davenport Side Grey



Davenport Side Beige

concrete
cementos

Davenport White
30x75 cm / 11.8"x30" RC
↘

Davenport Side White
30x75 cm / 11.8"x30" RC
↘



Available Formats: / Formatos Disponibles:

PIECES NAME NOMBRE DE LA PIEZA	SIZES FORMATOS (cm)	WORK SIZE DIMENSIÓN DE FABRICACIÓN (mm)	BOX/CAJA PIECES PIEZAS	sqm m²	MAX. AVERAGE WEIGHT PESO MEDIO MÁXIMO (Kg)	PALLET/PALET BOXES CAJAS	sqm m²	MAX. AVERAGE WEIGHT PESO MEDIO MÁXIMO (Kg)	SIZE PALLET FORMATO DEL PALET (mm)
Davenport	30x75 RC PB	300x750x8	7	1,575	21,000	54	85,05	1149	800x1200x1050
Davenport Side	30x75 RC PB	300x750x8	7	1,575	21,000	54	85,05	1149	800x1200x1050

New size:

160x160cm 

—
Ground Cream
160x160 cm / 63"x63" RC
↘



—
The new 160x160 porcelain tile format redefines the possibilities in interior design, offering a large format solution that combines aesthetics and functionality. With its large surface area, this innovative format allows the creation of more uniform and visually striking environments, reducing joints to a minimum and highlighting the beauty of the material. Ideal for both residential and commercial spaces, the 160x160 format is a versatile and sophisticated option that takes any design project to a new level of excellence.


—
El nuevo formato 160x160 porcelánico redefine las posibilidades en el diseño de interiores, ofreciendo una solución de gran formato que combina estética y funcionalidad. Con su amplia superficie, este innovador formato permite crear ambientes más uniformes y visualmente impactantes, reduciendo al mínimo las juntas y destacando la belleza del material. Ideal tanto para espacios residenciales como comerciales, el formato 160x160 se presenta como una opción versátil y sofisticada que eleva cualquier proyecto de diseño a un nuevo nivel de excelencia.

glazed porcelain stoneware + std body + rectified + matt
 gres porcelánico esmaltado + pasta std + rectificado + mate


160x160 cm/63"x63"



Ground Cream
 160x160 cm / 63"x63" RC
 ↘




Ground White




Ground Grey



Ground Shadow



Ground Cream



Ground Earth




Available Formats: / Formatos Disponibles:

PIECES NAME NOMBRE DE LA PIEZA	SIZES FORMATOS (Cm)	WORK SIZE DIMENSIÓN DE FABRICACIÓN (Mm)	BOX/CAJA PIECES PIEZAS	Sqm M²	MAX. AVERAGE WEIGHT PESO MEDIO MÁXIMO (Kg)	PALLET/PALET BOXES CAJAS	Sqm M²	MAX. AVERAGE WEIGHT PESO MEDIO MÁXIMO (Kg)	SIZE PALLET FORMATO DEL PALET (Mm)
Ground	160x160 RC	1600 x 1600 x 8	1	2,560	50,000	20	51,200	1090	1760x1760x350

glazed porcelain stoneware + std body + rectified + matt
 gres porcelánico esmaltado + pasta std + rectificado + mate




160x160 cm/63"x63" + 120x120 cm/48"x48" + 60x120 cm/24"x48" + 60x60 cm/24"x24"



Lowell Cream | Lowell Out Cream




Lowell Pearl | Lowell Out Pearl



Lowell Light | Lowell Out Light

Available Formats: / Formatos Disponibles:

PIECES NAME NOMBRE DE LA PIEZA	SIZES FORMATOS (Cm)	WORK SIZE DIMENSIÓN DE FABRICACIÓN (Mm)	BOX/CAJA PIECES PIEZAS	Sqm M²	MAX. AVERAGE WEIGHT PESO MEDIO MÁXIMO (Kg)	PALLET/PALET BOXES CAJAS	Sqm M²	MAX. AVERAGE WEIGHT PESO MEDIO MÁXIMO (Kg)	SIZE PALLET FORMATO DEL PALET (Mm)
Lowell	160x160 RC	1600 x 1600 x 8	1	2,560	50,000	20	51,200	1090	1760x1760x350
Lowell	120x120 SL RC	1200 x 1200 x 9	1	1,440	30,130	40	57,600	1216	1260x1260x671
Lowell Out	120x120 SL RC	1200 x 1200 x 9	1	1,440	30,130	40	57,600	1216	1260x1260x671
Lowell	60x120 SL RC	600 x 1200 x 9	2	1,440	28,000	36	51,840	1058	840x1200x740
Lowell	60x60 SL RC	600 x 600 x 9	4	1,440	27,000	32	46,080	950	800x1200x740

Lowell Cream
 160x160 cm / 63"x63" RC


stone
 piedras



Riven 

Riven Dark
60x120 cm / 24"x48" RC
↘



The Riven series is reminiscent of natural slate that has just been extracted from the quarry. It is a complete and dynamic collection that comes in 4 natural colours and is ideal for covering any area, whether it is flooring or outdoor cladding such as façades or swimming pools. It is a renovated classic, ideal for those looking for a welcoming material with high technical features. Available in three types of finishes; 9mm porcelain tile inside and outside, 14mm Max finish ideal for ventilated façades and 20mm Extrem for outdoor use.

La serie Riven nos remite a los propios cortes de la pizarra natural acabada de extraer de la cantera. Es una colección completa y dinámica que se presenta en 4 colores naturales que es ideal para revestir cualquier zona, ya sea pavimentos o revestimientos de exterior como pueden ser fachadas o piscinas. Se trata de un clásico renovado ideal para aquellos que buscan un material acogedor con altas prestaciones técnicas. Disponible en tres tipos de acabados; porcelánico de 9mm interior y exterior, en acabado Max de 14mm ideal para fachadas ventiladas y en 20mm Extrem para usos exteriores.

glazed porcelain stoneware + std body + rectified + matt
 gres porcelánico esmaltado + pasta std + rectificado + mate



60x120 cm/24"x48" + 30x60 cm/11.8"x24"




Riven Ivory | Riven Out Ivory



Riven Grey | Riven Out Grey





Riven Dark | Riven Out Dark

Riven Ivory
 60x120 cm / 24"x48" RC




stone
 piedras





Skirting
 Rodapie

9x120 cm / 3.5"x48" P270	 10
9x60 cm / 3.5"x24" P097	 18

Gradone Strair
 Peldaño Gradone

30x120 cm / 11.8"x48" P1513	 2
30x60 cm / 11.8"x24" P749	 2

Strair Tread
 Peldaño Romo

30x120 cm / 11.8"x48" P331	 5
30x60 cm / 11.8"x24" P197	 6

Available Formats: / Formatos Disponibles:

PIECES NAME NOMBRE DE LA PIEZA	SIZES FORMATOS (Cm)	WORK SIZE DIMENSIÓN DE FABRICACIÓN (Mm)	BOX/CAJA PIECES PIEZAS	Sqm M²	MAX. AVERAGE WEIGHT PESO MEDIO MÁXIMO (Kg)	PALLET/PALET BOXES CAJAS	Sqm M²	MAX. AVERAGE WEIGHT PESO MEDIO MÁXIMO (Kg)	SIZE PALLET FORMATO DEL PALET (Mm)
Riven	60x120 SL RC	600 x 1200 x 9	2	1,440	28,000	36	51,840	1058	840x1200x740
Riven Out	60x120 SL RC	600 x 1200 x 9	2	1,440	28,000	36	51,840	1058	840x1200x740
Riven	30x60 SL	300 x 600 x 9	8	1,440	30,000	40	57,600	1091	800x1200x740
Riven Out	30x60 SL	300 x 600 x 9	8	1,440	30,000	40	57,600	1091	800x1200x740

Prestige 

—
Prestige Straw
25x150 cm / 10"x60" RC
↘



ARTECH

—
Prestige sets a new standard in interior design with its 25x150 finish in Artech technology. This series stands out for its presentation in three natural shades of oak, which bring an air of refinement and elegance to any space. The exclusive Artech finish enhances the individuality of each piece, showing the grain and textures of the oak in sublime detail. With Prestige, every room is transformed into a scene of luxury and sophistication, where the beauty of oak meets the innovation of an unrivalled finish.

—
Prestige marca un nuevo estándar en diseño de interiores con su acabado de 25x150 en tecnología Artech. Esta serie destaca por su presentación en tres tonos naturales de roble, que aportan un aire de refinamiento y elegancia a cualquier espacio. El exclusivo acabado Artech realza la individualidad de cada pieza, mostrando las vetas y texturas del roble con un detalle sublime. Con Prestige, cada ambiente se transforma en un escenario de lujo y sofisticación, donde la belleza del roble se encuentra con la innovación de un acabado sin igual.

glazed porcelain stoneware + std body + rectified + matt
gres porcelánico esmaltado + pasta std + rectificado + mate



25x150 cm/10"x60"



Prestige Straw

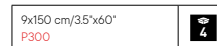


Prestige Oak



Prestige Tobacco

Skirting
Rodapie



Available Formats: / Formatos Disponibles:

PIECES NAME NOMBRE DE LA PIEZA	SIZES FORMATOS (Cm)	WORK SIZE DIMENSIÓN DE FABRICACIÓN (Mm)	BOX/CAJA PIECES PIEZAS	Sqm M²	MAX. AVERAGE WEIGHT PESO MEDIO MÁXIMO (Kg)	PALLET/PALET BOXES CAJAS	Sqm M²	MAX. AVERAGE WEIGHT PESO MEDIO MÁXIMO (Kg)	SIZE PALLET FORMATO DEL PALET (Mm)
Prestige	25x150 SL RC	247 x 1500 x 9	3	1,125	22.500	54	60,75	1310	900x1560x710

Prestige Tobacco
25x150 cm / 10"x60" RC
↘

wood
maderas



—
Noura Miel
20x120 cm / 8"x48" RC
↘

Noura 



—
Noura is an invitation to experience the warmth and charm of wood. Its design is inspired by the unique texture that oak acquires over time and gives any space an authentic look full of character. An ideal series for restaurants and kitchens where special standards are required. It comes in two formats, one in 9mm interior in class 2 finish and the other in 2cm thickness for exterior cladding.

—
Noura es una invitación a experimentar la calidez y encanto de la madera. Su diseño está inspirado en la textura única que adquiere el roble con el paso del tiempo y ofrece a cualquier espacio un aspecto auténtico y lleno de carácter. Una serie ideal para restaurantes y cocinas donde se requiere una normativa especial. Se presenta en dos formatos, uno de interior 9mm en acabado clase 2 y otro en espesorado de 2cm para recubrimientos exteriores.

glazed porcelain stoneware + std body + rectified + matt
 gres porcelánico esmaltado + pasta std + rectificado + mate



20x120 cm/8"x48"



Noura Gris



Noura Natural



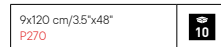
Noura Miel

Noura Natural
 20x120 cm / 8"x48" RC
 ↘

wood
 maderas



Skirting
 Rodapie



Available Formats: / Formatos Disponibles:

PIECES NAME NOMBRE DE LA PIEZA	SIZES FORMATOS (Cm)	WORK SIZE DIMENSIÓN DE FABRICACIÓN (Mm)	BOX/CAJA PIECES PIEZAS	Sqm M²	MAX. AVERAGE WEIGHT PESO MEDIO MÁXIMO (Kg)	PALLET/PALET BOXES CAJAS	Sqm M²	MAX. AVERAGE WEIGHT PESO MEDIO MÁXIMO (Kg)	SIZE PALLET FORMATO DEL PALET (Mm)
Noura	20x120 SL RC 5PZ	197 x 1200 x 9	5	1,200	23,500	45	54,000	1077	800x1200x740

Arbela 

Arbela Miel
23x120 cm / 9"x48"
↘



Arbela, a series that provides subtle elegance thanks to its integrated oak wood design. It manages to create environments with a discreet beauty and generates a design expression that is as timeless as it is contemporary. Discover the serenity of oak wood with the Arbela series, perfect for architectural projects where technical code regulations must be met, such as restaurants, shops, kitchens... It comes in a single 23x120 class 2 porcelain wood format in three different tones.

Arbela, una serie que proporciona una elegancia sutil gracias a su diseño integrado de madera de roble. Consigue crear ambientes con una belleza discreta y genera una expresión de diseño tan atemporal como contemporánea. Descubre la serenidad de la madera de roble con la serie Arbela, perfecta para proyectos arquitectónicos en los que se debe cumplir la normativa del código técnico, como son; restaurantes, tiendas, cocinas... Se presenta en un único formato de madera porcelánico de clase 2 de 23x120 en tres tonos diferentes.

glazed porcelain stoneware + std body + matt
gres porcelánico esmaltado + pasta std + mate



23x120 cm/9"x48"



Arbela Gris




Arbela Natural



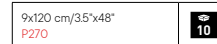
Arbela Miel

Arbela Natural
23x120 cm / 9"x48"
↘

wood
maderas



Skirting
Rodapie



Available Formats: / Formatos Disponibles:

PIECES NAME NOMBRE DE LA PIEZA	SIZES FORMATOS (Cm)	WORK SIZE DIMENSIÓN DE FABRICACIÓN (Mm)	BOX/CAJA PIECES PIEZAS	Sqm M²	MAX. AVERAGE WEIGHT PESO MEDIO MÁXIMO (Kg)	PALLET/PALET BOXES CAJAS	Sqm M²	MAX. AVERAGE WEIGHT PESO MEDIO MÁXIMO (Kg)	SIZE PALLET FORMATO DEL PALET (Mm)
Arbela	23X120 SL	230 x 1200 x 8,5	5	1,380	27,000	48	66,240	1328	800x1200x830

—
Jura Miel
22,5x90 cm / 9"x36"
↘

Jura 




—
The Jura series pays homage to the elegant oak, available in 22.5x90 format. Inspired by the rich timber tradition, Jura is distinguished by its refined texture and natural tones, capturing the classic beauty of this noble wood. Each piece reflects careful craftsmanship and timeless design, bringing warmth and cosiness to any space.

—
La serie Jura rinde homenaje al elegante roble, disponible en formato 22.5x90. Inspirada en la rica tradición maderera, Jura se distingue por su textura refinada y sus tonos naturales, que capturan la belleza clásica de esta noble madera. Cada pieza refleja una artesanía cuidada y un diseño atemporal, aportando calidez y un ambiente acogedor a cualquier espacio.

glazed porcelain stoneware + std body + matt
gres porcelánico esmaltado + pasta std + mate

22,5x90 cm/9"x36"



Jura Natural



Jura Miel



Jura Natural
22,5x90 cm / 9"x36"
↘

wood
maderas



Skirting
Rodapie



Available Formats: / Formatos Disponibles:

PIECES NAME NOMBRE DE LA PIEZA	SIZES FORMATOS (Cm)	WORK SIZE DIMENSIÓN DE FABRICACIÓN (Mm)	BOX/CAJA PIECES PIEZAS	Sqm M²	MAX. AVERAGE WEIGHT PESO MEDIO MÁXIMO (Kg)	PALLET/PALET BOXES CAJAS	Sqm M²	MAX. AVERAGE WEIGHT PESO MEDIO MÁXIMO (Kg)	SIZE PALLET FORMATO DEL PALET (Mm)
Jura	22,5x90	225 x 900 x 10,5	5	1,013	23,600	40	40,500	965	920x1230x600

Vosges 

Vosges Basein
22,5x90 cm/9"x36"
↘



The Vosges series is inspired by the majesty and character of the French forests. It comes in a single 22.5x90 format and in a range of natural tones that highlight the authenticity and beauty of natural oak. This collection combines the elegance of wood with a contemporary and timeless design, bringing an atmosphere of serenity and warmth to any space.

La serie Vosges se inspira en la majestuosidad y el carácter de los bosques franceses, se presenta en un único formato de 22,5x90 y en una gama de tonos naturales que resaltan la autenticidad y la belleza del roble natural. Esta colección combina elegancia de la madera con un diseño contemporáneo y atemporal, aportando una atmósfera de serenidad y calidez a cualquier espacio.

glazed porcelain stoneware + std body + matt
gres porcelánico esmaltado + pasta std + mate

22,5x90 cm/9"x36"



Vosges Basein



Vosges Oak



Vosges Oak
22,5x90 cm/9"x36"
↘

wood
maderas



Skirting
Rodapie



Available Formats: / Formatos Disponibles:

PIECES NAME NOMBRE DE LA PIEZA	SIZES FORMATOS (Cm)	WORK SIZE DIMENSIÓN DE FABRICACIÓN (Mm)	BOX/CAJA PIECES PIEZAS	Sqm M²	MAX. AVERAGE WEIGHT PESO MEDIO MÁXIMO (Kg)	PALLET/PALET BOXES CAJAS	Sqm M²	MAX. AVERAGE WEIGHT PESO MEDIO MÁXIMO (Kg)	SIZE PALLET FORMATO DEL PALET (Mm)
Vosges	22,5x90	225 x 900 x 10,5	5	1,013	23,600	40	40,500	965	920x1230x600

—
Bari Aural Black
60x120 cm / 24"x48" RC
↘

Bari 




—
The Bari series, inspired by the charming Italian city, is a new addition to our family of 60x120 wall tiles in large format with reduced thickness. This collection stands out for its wood finish and combination of low relief in neutral colours such as white, cement grey and black, offering three different reliefs that are in line with the trend of palletisation. Designed for interior cladding, it allows for versatility of installation both horizontally and vertically, providing a modern and minimalist aesthetic.

—
La serie Bari, inspirada en la encantadora ciudad italiana, es una nueva incorporación a nuestra familia de revestimientos 60x120 en gran formato con espesor reducido. Esta colección destaca por su acabado madera y combinación de bajo relieve en colores neutros como blanco, gris cemento y negro, ofreciendo tres relieves diferentes que se alinean con la tendencia de la palillera. Pensada para revestimientos de interior, permite una versatilidad de instalación tanto horizontal como vertical, aportando una estética moderna y minimalista.

slim wall tile + white body + rectified + matt
 azulejo de espesor fino + pasta blanca + rectificado + mate



60x120 cm / 24"x48"



Bari Slat White




Bari Slat Grey



Bari Slat Black



Bari Slat White
 60x120 cm / 24"x48" RC


wood
 maderas



Available Formats: / Formatos Disponibles:

PIECES NAME NOMBRE DE LA PIEZA	SIZES FORMATOS (cm)	WORK SIZE DIMENSIÓN DE FABRICACIÓN (mm)	BOX/CAJA PIECES PIEZAS	sqm m ²	MAX. AVERAGE WEIGHT PESO MEDIO MÁXIMO (Kg)	PALLET/PALET BOXES CAJAS	sqm m ²	MAX. AVERAGE WEIGHT PESO MEDIO MÁXIMO (Kg)	SIZE PALLET FORMATO DEL PALET (mm)
Bari Slat	60x120 XS RC PB	600x1200x8,2	2	1,440	21,000	36	51,840	817	860x1260x744

slim wall tile + white body + rectified + matt
 azulejo de espesor fino + pasta blanca + rectificado + mate



60x120 cm/24"x48"



Bari Aural White




Bari Aural Grey




Bari Aural Black

Available Formats: / Formatos Disponibles:

PIECES NAME NOMBRE DE LA PIEZA	SIZES FORMATOS (Cm)	WORK SIZE DIMENSIÓN DE FABRICACIÓN (Mm)	BOX/CAJA PIECES PIEZAS	Sqm M²	MAX. AVERAGE WEIGHT PESO MEDIO MÁXIMO (Kg)	PALLET/PALET BOXES CAJAS	Sqm M²	MAX. AVERAGE WEIGHT PESO MEDIO MÁXIMO (Kg)	SIZE PALLET FORMATO DEL PALET (Mm)
Bari Aural	60x120 XS RC PB	600x1200x8,2	2	1,440	21,000	36	51,840	817	860x1260x744

Bari Aural Grey
 60x120 cm / 24"x48" RC


wood
 maderas




slim wall tile + white body + rectified + matt
 azulejo de espesor fino + pasta blanca + rectificado + mate



60x120 cm/24"x48"



Bari Rods

Bari Rods
 60x120 cm / 24"x48" RC


wood
 maderas



Available Formats: / Formatos Disponibles:

PIECES NAME NOMBRE DE LA PIEZA	SIZES FORMATOS (Cm)	WORK SIZE DIMENSIÓN DE FABRICACIÓN (Mm)	BOX/CAJA PIECES PIEZAS	Sqm M²	MAX. AVERAGE WEIGHT PESO MEDIO MÁXIMO (Kg)	PALLET/PALET BOXES CAJAS	Sqm M²	MAX. AVERAGE WEIGHT PESO MEDIO MÁXIMO (Kg)	SIZE PALLET FORMATO DEL PALET (Mm)
Bari Rods	60x120 XS RC PB	600x1200x8,2	2	1,440	21,000	36	51,840	817	860x1260x744

Chelsea 

Chelsea Almond
60x120 cm / 24"x48" RC
↘

Chelsea Tree Almond
60x120 cm / 24"x48" RC
↘



The Chelsea series captures the essence of painted microcement with an innovative colour palette, inspired by the vibrant homes of London's iconic neighbourhood. Presented in a unique thin-set format, Chelsea offers six on-trend colours ranging from warm tones to cool blues and greens for any combination. Each colour is designed to bring a distinctive and contemporary touch to any space, reflecting diversity and unique character.

To complete the series and offer more possibilities, various reliefs and decors have been developed to increase the combination possibilities in each project, creating unique spaces.

La serie Chelsea captura la esencia del microcemento pintado con una innovadora paleta de colores, inspirada en las vibrantes casas del icónico barrio de Londres. Presentada en un formato único de revestimiento de espesor fino, Chelsea ofrece seis colores de tendencia que abarcan desde tonos cálidos hasta frescos azules y verdes para cualquier combinación. Cada color está diseñado para aportar un toque distintivo y contemporáneo a cualquier espacio, reflejando la diversidad y el carácter único.

Para cerrar la serie y ofrecer más posibilidades se han desarrollado varios relieves y decorados aumentando las posibilidades de combinación en cada proyecto creando espacios únicos.

slim wall tile + white body + rectified + matt
 azulejo de espesor fino + pasta blanca + rectificado + mate



60x120 cm/24"x48"




Chelsea Almond



Chelsea Mint




Chelsea Latte



Chelsea Petrol



Chelsea Mustard



Chelsea Terra

Chelsea Mustard
 60x120 cm / 24"x48" XS RC
 ↘

concrete
 cementos



Available Formats: / Formatos Disponibles:


PIECES NAME NOMBRE DE LA PIEZA	SIZES FORMATOS (Cm)	WORK SIZE DIMENSIÓN DE FABRICACIÓN (Mm)	BOX/CAJA PIECES PIEZAS	Sqm M²	MAX. AVERAGE WEIGHT PESO MEDIO MÁXIMO (Kg)	PALLET/PALET BOXES CAJAS	Sqm M²	MAX. AVERAGE WEIGHT PESO MEDIO MÁXIMO (Kg)	SIZE PALLET FORMATO DEL PALET (Mm)
Chelsea	60x120 XS RC PB	600x1200x7	3	2,160	27,000	30	64,800	836	860x1260x740

slim wall tile + white body + rectified + matt
 azulejo de espesor fino + pasta blanca + rectificado + mate

60x120 cm/24"x48"



Chelsea Almond




Chelsea Tree Almond



Chelsea Court Almond



Chelsea Court Almond
 60x120 cm / 24"x48" XS RC




Available Formats: / Formatos Disponibles:

PIECES NAME NOMBRE DE LA PIEZA	SIZES FORMATOS (Cm)	WORK SIZE DIMENSIÓN DE FABRICACIÓN (Mm)	BOX/CAJA PIECES PIEZAS	Sqm M²	MAX. AVERAGE WEIGHT PESO MEDIO MÁXIMO (Kg)	PALLET/PALET BOXES CAJAS	Sqm M²	MAX. AVERAGE WEIGHT PESO MEDIO MÁXIMO (Kg)	SIZE PALLET FORMATO DEL PALET (Mm)
Chelsea	60x120 XS RC PB	600x1200x7	3	2,160	27,000	30	64,800	836	860x1260x740
Chelsea Tree	60x120 XS RC PB	600x1200x8,2	2	1,440	21,000	36	51,840	817	860x1260x744
Chelsea Court	60x120 XS RC PB	600x1200x8,2	2	1,440	21,000	36	51,840	817	860x1260x744

slim wall tile + white body + rectified + matt
 azulejo de espesor fino + pasta blanca + rectificado + mate



60x120 cm/24"x48"



Chelsea Fresh

Available Formats: / Formatos Disponibles:

PIECES NAME NOMBRE DE LA PIEZA	SIZES FORMATOS (Cm)	WORK SIZE DIMENSIÓN DE FABRICACIÓN (Mm)	BOX/CAJA PIECES PIEZAS	Sqm M²	MAX. AVERAGE WEIGHT PESO MEDIO MÁXIMO (Kg)	PALLET/PALET BOXES CAJAS	Sqm M²	MAX. AVERAGE WEIGHT PESO MEDIO MÁXIMO (Kg)	SIZE PALLET FORMATO DEL PALET (Mm)
Chelsea Fresh	60x120 XS RC PB	600x1200x7	3	2,160	27,000	30	64,800	836	860x1260x740

Chelsea Fresh
 60x120 cm / 24"x48" XS RC
 ↘

Chelsea Latte
 60x120 cm / 24"x48" XS RC
 ↘

concrete
 cementos



Ikon Paper
60x120 cm / 24"x48" XS RC
↘

Ikon Sage
60x120 cm / 24"x48" XS RC
↘

Ikon 



The Ikon series fuses the tradition of roller-painted wood with the freshness of trendy colours and delicate floral decorations. Its inspiration in wood palette and its wavy textures bring character and originality to spaces. The design is presented in a single 60x120 format with a reduced thickness and is complemented with different proposals of decorations to combine in each instance.

La serie Ikon fusiona la tradición de la madera pintada a rodillo con la frescura de los colores de moda y delicados decorados florales. Su inspiración en la paleta de madera y sus texturas onduladas aportan carácter y originalidad a los espacios. El diseño se presenta en un único formato 60x120 de espesor reducido de revestimiento y se complementa con diferentes propuestas de decorados para combinar en cada instancia.

slim wall tile + white body + rectified + matt
 azulejo de espesor fino + pasta blanca + rectificado + mate



60x120 cm/24"x48"




Ikon Snow



Ikon Aural Snow



Ikon Gray




Ikon Aural Gray




Ikon Sage



Ikon Aural Sage



Ikon Clay



Ikon Aural Clay

Available Formats: / Formatos Disponibles:

PIECES NAME NOMBRE DE LA PIEZA	SIZES FORMATOS (Cm)	WORK SIZE DIMENSIÓN DE FABRICACIÓN (Mm)	BOX/CAJA PIECES PIEZAS	Sqm M²
Ikon	60x120 XS RC PB	600x1200x7	3	2,160
Ikon Aural	60x120 XS RC PB	600x1200x8,2	2	1,440

MAX. AVERAGE WEIGHT PESO MEDIO MÁXIMO (Kg)	PALLET/PALET BOXES CAJAS	Sqm M²	MAX. AVERAGE WEIGHT PESO MEDIO MÁXIMO (Kg)	SIZE PALLET FORMATO DEL PALET (Mm)
27,000	30	64,800	836	860x1260x740
21,000	36	51,840	817	860x1260x744

Ikon Snow
 60x120 cm / 24"x48" XS RC
 ↘

Ikon Aural Snow
 60x120 cm / 24"x48" XS RC
 ↘

Santelmo Fine Greige
 60x120 cm / 24"x48" RC
 ↘

wood
 maderas



slim wall tile + white body + rectified + matt
 azulejo de espesor fino + pasta blanca + rectificado + mate



60x120 cm/24"x48"



Ikon Paper



Ikon Sense Sage

special decor



Ikon Sense Clay

special decor



Ikon Sense Gray

special decor

Special Pieces
Piezas Especiales

IKON SENSE SAGE P2023	
IKON SENSE CLAY P2023	
IKON SENSE GRAY P2023	

Available Formats: / Formatos Disponibles:

PIECES NAME NOMBRE DE LA PIEZA	SIZES FORMATOS (Cm)	WORK SIZE DIMENSION DE FABRICACION (Mm)	BOX/CAJA PIECES PIEZAS	Sqm M²	MAX. AVERAGE WEIGHT PESO MEDIO MÁXIMO (Kg)	PALLET/PALET BOXES CAJAS	Sqm M²	MAX. AVERAGE WEIGHT PESO MEDIO MÁXIMO (Kg)	SIZE PALLET FORMATO DEL PALET (Mm)
Ikon Paper	60x120 XS RC PB	600x1200x7	3	2,160	27,000	30	64,800	836	860x1260x740
Ikon Sense	60x120 XS RC PB	600x1200x7	3	2,160	27,000	30	64,800	836	860x1260x740

Novelties 2024

Ikon Paper
60x120 cm / 24"x48" XS RC

Ikon Snow
60x120 cm / 24"x48" XS RC

Ikon Aural Snow
60x120 cm / 24"x48" XS RC

wood
maderas




Trames 

Trames Almond
60x120 cm / 24"x48" XS RC
↘

Trames Patch Almond
60x120 cm / 24"x48" XS RC
↘

Prestige Tobacco
25x150 cm / 10"x60" RC
↘




Trames is a subtle texturing of soft lines created with a palette of warm colours. Its design seeks to convey calm and wellbeing in spaces as well as nurturing the connection between mind, body and environment. Linked to the 'well obsessed', the need that has arisen in recent years to feel our home as a space of rest and a source of wellbeing. It is presented in a single 60x120 format with a reduced thickness of cladding and has different proposals of decorations to combine in each instance.

Trames es un sutil texturizado de líneas suaves creado con una paleta de colores cálidos. Su diseño busca transmitir calma y bienestar en los espacios además de nutrir la conexión entre mente, cuerpo y entorno. Vinculado con el "well obsessed", la necesidad surgida en los últimos años de sentir nuestro hogar como un espacio de descanso y una fuente de bienestar. Se presenta en un único formato 60x120 de espesor reducido de revestimiento y tiene diferentes propuestas de decorados para combinar en cada instancia.


slim wall tile + white body + rectified + matt
azulejo de espesor fino + pasta blanca + rectificado + mate



60x120 cm/24"x48"




Trames Bone



Trames Patch Bone



Trames Almond



Trames Patch Almond




Trames Moka



Trames Patch Moka



Trames Gray



Trames Patch Gray

Trames Gray
60x120 cm / 24"x48" XS RC
↘

Trames Patch Gray
60x120 cm / 24"x48" XS RC
↘

texture
texturas



Available Formats: / Formatos Disponibles:

PIECES NAME NOMBRE DE LA PIEZA	SIZES FORMATOS (Cm)	WORK SIZE DIMENSIÓN DE FABRICACIÓN (Mm)	BOX/CAJA PIECES PIEZAS	Sqm M²	MAX. AVERAGE WEIGHT PESO MEDIO MÁXIMO (Kg)	PALLET/PALET BOXES CAJAS	Sqm M²	MAX. AVERAGE WEIGHT PESO MEDIO MÁXIMO (Kg)	SIZE PALLET FORMATO DEL PALET (Mm)
Trames	60x120 XS RC PB	600x1200x7	3	2,160	27,000	30	64,800	836	860x1260x740
Trames Patch	60x120 XS RC PB	600x1200x8,2	2	1,440	21,000	36	51,840	817	860x1260x744

slim wall tile + white body + rectified + matt
 azulejo de espesor fino + pasta blanca + rectificado + mate



60x120 cm/24"x48"



Trames Loom



Trames Sharp


special decor

Special Pieces
Piezas Especiales



Available Formats: / Formatos Disponibles:

PIECES NAME NOMBRE DE LA PIEZA	SIZES FORMATOS (Cm)	WORK SIZE DIMENSIÓN DE FABRICACIÓN (Mm)	BOX/CAJA PIECES PIEZAS	Sqm M²	MAX. AVERAGE WEIGHT PESO MEDIO MÁXIMO (Kg)	PALLET/PALET BOXES CAJAS	Sqm M²	MAX. AVERAGE WEIGHT PESO MEDIO MÁXIMO (Kg)	SIZE PALLET FORMATO DEL PALET (Mm)
Trames Loom	60x120 XS RC PB	600x1200x7	3	2,160	27,000	30	64,800	836	860x1260x740
Trames Sharp	60x120 XS RC PB	600x1200x7	3	2,160	27,000	30	64,800	836	860x1260x740

Trames Loom
 60x120 cm / 24"x48" XS RC


texture
texturas



—
Arles Moka
30x90 cm / 11.8"x36" XS RC
↘

—
Arles Foret Moka
30x90 cm / 11.8"x36" XS RC
↘

Arles 



—
The Arles series combines the simplicity of spatulated cement with the elegance of a floral relief and a sinuous handcrafted decoration. Its design manages to fill any space with personality. It comes in a single 30x90 cladding format in four different shades.
—

—
La serie Arles combina la sencillez de un cemento espatulado con la elegancia de un relieve floral y un sinuoso decorado artesanal. Su diseño consigue llenar de personalidad cualquier espacio. Se presenta en un único formato de revestimiento de 30x90 en cuatro tonalidades diferentes.
—

slim wall tile + white body + rectified + matt
 azulejo de espesor fino + pasta blanca + rectificado + mate



30x90 cm/11,8"x36"



Arles Pur




Arles Foret Pur



Arles Moka




Arles Foret Moka



Arles Froid



Arles Foret Froid



Arles Argile



Arles Foret Argile



Arles Colore

Arles Colore
 30x90 cm / 11,8"x36" XS RC

concrete
 cementos



Available Formats: / Formatos Disponibles:

PIECES NAME NOMBRE DE LA PIEZA	SIZES FORMATOS (cm)	WORK SIZE DIMENSION DE FABRICACIÓN (mm)	BOX/CAJA PIECES PIEZAS	sqm m²	MAX. AVERAGE WEIGHT PESO MEDIO MÁXIMO (Kg)	PALLET/PALET BOXES CAJAS	sqm m²	MAX. AVERAGE WEIGHT PESO MEDIO MÁXIMO (Kg)	SIZE PALLET FORMATO DEL PALET (mm)
Arles	30x90 XS RC	300 x 900 x 7	6	1,620	19,500	63	102,060	1286	920x1230x1040
Arles Foret	30x90 XS RC	300 x 900 x 8,7	5	1,350	19,000	63	85,050	1276	920x1230x1040
Arles Colore	30x90 XS RC	300 x 900 x 7	6	1,620	19,500	63	102,060	1276	920x1230x1040

Orleans Beige
30x90 cm / 11.8"x36" XS RC
↘

Orleans Tuile Beige
30x90 cm / 11.8"x36" XS RC
↘

Orleans 




Orleans offers an experience of serenity and comfort that only stone can provide. Its warmth and pleasant feel allow for the creation of cosy and elegant interiors. The series includes four different shades, each with its own complementary relief, and comes in a single cladding format with a coordinated flooring.

Orleans ofrece una experiencia de serenidad y confort que solo la piedra puede brindar. Su calidez y tacto agradable permiten crear interiores acogedores y elegantes. La serie incluye cuatro tonalidades diferentes, cada una con su respectivo relieve complementario, y se presenta en un único formato de revestimiento con un pavimento coordinado.


slim wall tile + white body + rectified + matt
azulejo de espesor fino + pasta blanca + rectificado + mate



30x90 cm/11.8"x36"



Orleans Creme



Orleans Tuile Creme



Orleans Beige




Orleans Tuile Beige




Orleans Ivoire



Orleans Tuile Ivoire



Orleans Grise



Orleans Tuile Grise

Orleans Ivoire
30x90 cm / 11.8"x36" XS RC
↘

Orleans Tuile Ivoire
30x90 cm / 11.8"x36" XS RC
↘


stone
piedras




glazed porcelain stoneware + std body + rectified + matt
gres porcelánico esmaltado + pasta std + rectificado + mate




60x60 cm/24"x24"



Orleans Creme



Orleans Beige



Orleans Ivoire



Orleans Grise

Available Formats: / Formatos Disponibles:

PIECES NAME NOMBRE DE LA PIEZA	SIZES FORMATOS (cm)	WORK SIZE DIMENSIÓN DE FABRICACIÓN (mm)	BOX/CAJA PIECES PIEZAS	sqm m²	MAX. AVERAGE WEIGHT PESO MEDIO MÁXIMO (Kg)	PALLET/PALET BOXES CAJAS	sqm m²	MAX. AVERAGE WEIGHT PESO MEDIO MÁXIMO (Kg)	SIZE PALLET FORMATO DEL PALET (mm)
Orleans	30x90.XS RC	300 x 900 x 7	6	1,620	19,500	63	102,060	1286	920x1230x1040
Orleans Tuile	30x90.XS RC	300 x 900 x 8,7	5	1,350	19,000	63	85,050	1276	920x1230x1040

Available Formats: / Formatos Disponibles:

PIECES NAME NOMBRE DE LA PIEZA	SIZES FORMATOS (cm)	WORK SIZE DIMENSIÓN DE FABRICACIÓN (mm)	BOX/CAJA PIECES PIEZAS	sqm m²	MAX. AVERAGE WEIGHT PESO MEDIO MÁXIMO (Kg)	PALLET/PALET BOXES CAJAS	sqm m²	MAX. AVERAGE WEIGHT PESO MEDIO MÁXIMO (Kg)	SIZE PALLET FORMATO DEL PALET (mm)
Orleans	60x60.SL RC	600 x 600 x 9	4	1,440	27,000	32	46,080	950	800x1200x740

1. The following General Terms and Conditions govern the sale between Argenta Cerámica, S.L. (the seller), and the customer (the buyer) that is documented on the front of this document.

Any amendment of these General Terms and Conditions must be made in writing with the express consent of Argenta Cerámica, S.L.

2. Orders received from the buyer are considered accepted by Argenta Cerámica, S.L., when confirmed in writing or when the ordered goods are delivered or made available.

Placement of an order implies acceptance of these general contract terms and conditions by the buyer.

3. Goods are sent from Argenta Cerámica, S.L., which is entrusted with delivery. The destination is assumed to be the buyer's domicile unless otherwise indicated. The parties' obligations in connection with goods delivery (transfer of liability, insurance costs, customs proceedings, etc.) are the obligations resulting from the specific terms and conditions accorded as shown on the front of this document (INCOTERMS 2010).

4. It is presumed, by virtue of the fact that goods are loaded and shipped to the buyer, that Argenta Cerámica, S.L., has checked the goods before loading and that the goods are in the accorded condition, free of defects and shortages.

5. The buyer is obligated to examine the goods for defects or flaws immediately after reception. External or visible defects must be reported in writing to Argenta Cerámica, S.L., within fourteen (14) days of goods reception. The complaint period for hidden flaws is thirty (30) days from goods reception. If the buyer fails to report any defects within the stipulated periods, the goods are considered conforming goods.

The buyer of defective goods may choose from the following remedy options, provided that it has submitted a timely complaint: 1) delivery of new goods in exchange for the return of the defective goods; 2) reimbursement of the price paid in exchange for the return of the defective goods. The goods at issue in the complaint must be returned with their original packaging in good condition.

Acceptance of the return by Argenta Cerámica, S.L., does not imply admission of the complaint claiming defects or flaws.

6. Argenta Cerámica, S.L., assumes no liability for the industrial consequences of the application of its products. Therefore, customers of Argenta Cerámica, S.L., must conduct preventive tests with the products before using them.

7. In the event of defects in the quantity supplied by Argenta Cerámica, S.L., the buyer is entitled only to demand the quantity not delivered.

8. Argenta Cerámica, S.L., is entitled to offset any sum the buyer owes it against any sum payable to the buyer.

9. In the event of failure to comply with the terms of payment and/or return of commercial instruments, the costs of return plus any administrative expenses and expenses of legal action for payment, including the fees of attorneys and court representatives, will be borne by the buyer.

10. In the event of delay in the buyer's payment for the goods, likewise if the buyer's assets are attached or if the buyer's situation becomes substantially worse, Argenta Cerámica, S.L., will be empowered to demand immediate payment of the invoiced sum, withhold all supplies and considerations outstanding and require cash payment in advance as a condition of goods delivery (even when the buyer is no longer late in its payments) and demand the proper indemnities.

11. Goods delivered by Argenta Cerámica, S.L., are subject to a property ri-

ght clause. Ownership of the goods is transferred to the buyer only when the goods are fully paid for.

The ownership rights reserved for Argenta Cerámica, S.L., cover the new or already processed products and are not affected by any resale of the goods or any resale of products processed later.

12. The parties declare that their relations resulting from the purchase and supply of goods are subject to Spanish legislation, particularly in regard to these General Terms and Conditions of Sale.

13. Should any of the clauses of these General Terms and Conditions be considered or prove to be totally or partially invalid or null, it will be replaced by a new, valid clause as near as possible in legal and economic intent to the replaced clause. All remaining clauses will remain in force and will continue to apply.

14. The parties expressly submit to the courts of Castellón for the resolution of any controversies, conflicts or complaints arising in connection with the commercial relationship established between the parties as a result of the purchase and delivery of the goods and especially the provisions of these General Terms and Conditions of Sale, including disputes concerning their formation, legal validity, amendment or termination, and the parties waive the right to claim any other jurisdiction.

15. Pursuant to that set forth in Organic Law 15/1999 of 13 December on the Protection of Personal Data and in Regulation (EU) 2016/679 of the European Parliament and of the Council of 27 April 2016 on the protection of individuals with regard to the processing of personal data and on the free movement of such data, the personal data provided by the purchaser shall become part of data processing of which Argenta Cerámica S.L. is the controller, the purpose of which is to manage data related to customers and manage their orders, delivery notes, invoices, financial situation and transaction record. Argenta Cerámica S.L. shall process the data provided in accordance with the data protection obligations imposed by the legislation in force. At any time, you may exercise your rights of access, rectification, erasure, limitation of processing, portability and objection by sending a request to Argenta Cerámica S.L., and you may withdraw your consent at any time without that affecting the lawfulness of the processing based on consent prior to its withdrawal, and exercise your right to submit a complaint to the supervisory authority.

1. Las siguientes Condiciones Generales rigen la compraventa entre Argenta Cerámica S.L. parte vendedora y el cliente, parte compradora, que se documenta en el anverso de este documento.

Cualquier modificación de estas Condiciones Generales deberá realizarse por escrito con el expreso consentimiento de Argenta Cerámica S.L.

2. La aceptación por parte de Argenta Cerámica S.L. de los pedidos recibidos del comprador, se considera realizada mediante su confirmación por escrito o mediante la entrega o puesta a disposición de la mercancía objeto de pedido.

La realización de un pedido supone la aceptación por parte del comprador de estas condiciones generales de contratación.

3. El envío de la mercancía se efectuará desde Argenta Cerámica S.L. encargada de la entrega. Como lugar de destino se tomará el domicilio del comprador, salvo indicación en contrario. Las obligaciones de las partes en relación a la entrega de las mercancías (traspaso de responsabilidad, gastos seguros, trámites aduaneros, etc.) serán las resultantes de las condiciones particulares pactadas según consta en el anverso de este documento (INCOTERMS 2010).

4. La carga y el envío de la mercancía al comprador supone que Argenta Cerámica S.L. ha comprobado dicha mercancía antes de su carga, y que ésta se encuentra en las condiciones pactadas, sin defectos ni carencias.

5. Tras la recepción de la mercancía, el comprador está obligado a examinarla inmediatamente en cuanto a sus defectos o vicios. Los defectos externos o visibles deberán notificarse por escrito a Argenta Cerámica S.L. en el plazo de catorce (14) días desde la recepción de la mercancía. Tratándose de vicios ocultos el plazo de reclamación será de treinta (30) días desde su recepción. Si el comprador no realiza notificación alguna de defectos en los plazos estipulados la mercancía se considerará conforme. La parte compradora de una mercancía defectuosa podrá, siempre que haya reclamado en plazo, optar a las siguientes posibilidades de saneamiento: 1) que se le entregue mercancía nueva a cambio de la devolución de la defectuosa; 2) que se le reintegre el precio abonado a cambio de la devolución de la mercancía defectuosa. La devolución de la mercancía reclamada deberá llevarse a cabo con el embalaje original y en perfecto estado. La aceptación de la devolución por parte de Argenta Cerámica S.L. no implica un reconocimiento de la reclamación por defectos o vicios.

6. Argenta Cerámica S.L. no asumirá ninguna responsabilidad de las consecuencias industriales derivadas de la aplicación de sus productos. Por lo tanto, los clientes de Argenta Cerámica S.L. deberán efectuar pruebas preventivas de los mismos antes de utilizarlos.

7. En caso de defectos en la cantidad suministrada por Argenta Cerámica S.L. el comprador tendrá únicamente el derecho a poder reclamar la cantidad no entregada.

8. Argenta Cerámica S.L. tiene derecho a compensar cualquier suma que le adeude el comprador contra cualquier suma que resulte pagadera al comprador.

9. En caso de incumplimiento de las condiciones de pago y/o devolución de los efectos negociados, serán de cuenta del comprador los gastos de devolución más los gastos de administración y reclamación judicial que se originen en su caso, incluidos los honorarios de letrados y procuradores.

10. En caso de mora en el pago de la mercancía por el comprador, así como si sufriera embargo en sus bienes o si se produjera un empeoramiento sustancial de su situación, Argenta Cerámica S.L. estará facultada para reclamar el pago inmediato del importe facturado y retener todos los suministros y prestaciones pendientes y condicionar la entrega de mercancías – aun

cuando el comprador ya no se encuentre en mora – al pago por adelantado y en metálico de las mismas, así como a reclamar la indemnización correspondiente.

11. Las mercancías entregadas por Argenta Cerámica S.L. están sujetas a una cláusula de dominio. La propiedad de la mercancía únicamente pasará al comprador en el momento en que esté totalmente pagada.

La reserva de dominio a favor de Argenta Cerámica S.L. se extiende a los productos nuevos o ya transformados, sin que se vea afectada por una reventa de la mercancía o de los productos que hayan sido elaborados posteriormente.

12. Las partes someten las relaciones resultantes de la compra y suministro de mercancías a lo dispuesto en la legislación española, en particular en lo relativo a estas Condiciones Generales de Venta.

13. En el supuesto de que alguna de las cláusulas de las presentes Condiciones Generales se considerara o resultara total o parcialmente inválida o nula, será sustituida por otra parte nueva y válida, lo más próxima posible al propósito jurídico y económico de la reemplazada. Las restantes cláusulas permanecerán en vigor y continuarán siendo de aplicación.

14. Las partes con renuncia expresa al propio fuero que pudiera corresponderles, se someten a los juzgados y tribunales de Castellón para resolver cualquier controversia, conflicto o reclamación que surja en conexión con la relación comercial establecida entre las partes resultantes de la compra y entrega de la mercancía y, en especial, de los previstos en estas Condiciones Generales de Venta, incluyendo las disputas relativas a su formación, validez legal, modificación o terminación.

15. En cumplimiento del Reglamento (UE) 2016/679 del Parlamento Europeo y del Consejo de 27 de Abril de 2016 relativo a la protección de las personas físicas en lo que respecta al tratamiento de datos personales y a la libre circulación de estos datos, los datos de carácter personal facilitados por el comprador formarán partes de un tratamiento de datos cuyo responsable es Argenta Cerámica S.L., y cuya finalidad es el gestionar los datos relacionados con los clientes, gestionar sus pedidos, albaranes, facturas, situación económica e historial de operaciones. Argenta Cerámica S.L. tratará los facilitados datos conforme a las obligaciones en materia de protección de datos impuestas por la legislación vigente. Usted podrá, en todo momento ejercer sus derechos de acceso, rectificación, supresión, limitación del tratamiento, portabilidad y oposición mediante solicitud dirigida a Argenta Cerámica S.L., así como a retirar el consentimiento en cualquier momento sin que ello afecte a la licitud del tratamiento basado en el consentimiento previo a su retirada, y a ejercer su derecho a presentar una reclamación ante una autoridad de control.

ARGENTA

CATÁLOGO NOVELTIES 2024

Issue | Edición
2

Reference | Referencia
70000000000009820

Edited and designed | Editado y diseñado
ARGENTA CERÁMICA S.L.

Published | Publicado
OCT 2024

Printed | Impreso
SPAIN

Legal information | Información legal


© ARGENTA CERÁMICA S.L. reserves the right to make changes and modifications as deemed appropriate. Due to the printing processes, the colours shown in this catalogue should be considered as approximate only and not exact. The information in this catalogue is protected in its entirety by copyright. Reproduction of all or part of the text, illustrations, images or graphical representations is prohibited without the express permission of ARGENTA CERÁMICA S.L.

© ARGENTA CERÁMICA S.L. Se reserva el derecho de hacer variaciones y modificaciones que se consideren oportunas. A causas de los procesos de impresión, los colores que aparecen en este catálogo deben considerarse aproximados, no exactos. La información de este catálogo está protegida en su totalidad por copyright. Está prohibida la reproducción total o parcial de los textos, ilustraciones, imágenes y representaciones gráficas sin la autorización expresa de ARGENTA CERÁMICA S.L.

ARGENTA CERÁMICA S.L.
Pol. Ind. Vall d'Alba, vial 5, parcela 2
12194 Vall d'Alba (Castellón) SPAIN
OFFICES: Ctra. Vila-real – Onda CV-20 km 2.5
12540 Vila-real (Castellón) SPAIN
Aptdo. de Correos 618

www.argentaceramica.com
marketing@argentaceramica.com
t. +34 964 324 003
f. +34 964 324 006





ARGENTA CERÁMICA S.L.

Pol. Ind. Vall d'Alba Vial 5 Parcela 2
12194 · Vall d'Alba, Castellón

SHOWROOM OFFICES

Ctra. Vila-real - Onda CV-20 km 2,5
12540 · Vila-real, Castellón
+34 964 324 003

www.argentaceramica.com

ARGENTA